

令和4年度

入学のしおり



令和4年2月17日（木）
荒川区立第九峡田小学校

目次

- 1 入学前の子どもの特徴
- 2 入学までにできるようにしてほしいこと
- 3 1年生はこのような勉強をします
- 4 学用品について
 - *防災ずきんとランチマット・歯ブラシについて
 - *体育着とうわばきについて
- 5 学校生活について
 - *通学時の服装について
 - *安全について
- 6 入学式
- 7 保健について
- 8 給食について
- 9 入学時の事務手続きについて

※生活時程表

※通学路




1 入学前の子どもの特徴

- (1) まだ自己中心的に物事を考えてしまったり、自分勝手な行動がみられたりすることがあります。
- (2) 身体が目に見えて発育・発達するときです。跳びはねたり、走ったり、動作が活発になります。
- (3) 交通のきまりなど、具体的に教えれば理解できるようになります。
- (4) 親や大人の言動をよく真似します。

2 入学までにできるようにしてほしいこと

- (1) 名前（姓）を呼ばれたら「はい」と返事ができる。
自分の名前がはっきり言える。自分の名前をひらがなで書ける。
- (2) あいさつがしっかりできる。（「おはようございます。」
「いただきます」「ごちそうさま」「ありがとうございます」
「ごめんなさい」など）
- (3) 落ち着いて人の話を聞き、簡単な用件を伝えることができる。
- (4) 自分のことを、「ぼく」「わたし」と言える。
- (5) 自分のことは自分でできる。
 - ア. 衣服の着脱ができる。脱いだ服はたたんでおく。
 - イ. トイレが正しく使える。
 - ウ. 食事の前やトイレに入った後、遊んだ後には手を洗う。
 - エ. なるべく好き嫌いをせず、マナーを守って食事をする。
 - オ. 自分のものと他人のものの区別ができる。
 - カ. 自分の持ち物の整理整頓や後片付けができる。
- (6) 一人で登下校できるように、学校までの道順を覚えておく。
 - ・おうちの方と一緒に学校までの往復を歩いて道順を教えてください。
 - ・交通のルールを教えてください。
(右側通行・信号の見方・車道に飛び出さないなど)

*登下校の時は最終ページの地図の太線の道路を通りましょう。
また、不審者対応の面からできるだけ近所の友達や兄弟姉妹と一緒に登校するようにしてください。
- (7) 自分のことは自分で伝えることができる。



3 1年生はこのような勉強をします

はじめに

- えんぴつの持ち方
- 背の順等の並び方 保健室に行くときの並び方
- 教室の使い方 いすの座り方 机の整理の仕方
- あいさつと返事の仕方
- トイレの使い方

<国語>

国語の学習は、すべての学習の基礎です。文章を読んだり、話を聞いたり、自分の考えを発表したりすることは、どの教科でも行います。最初に「聞く」「話す」の基本を学習します。次にひらがなやかたかな、漢字の読みと書きを学習し、文章の内容を読みとったり、作文を書いたりという学習に進みます。

<算数>

数や形に興味をもたせることから始めます。数の学習では10までの数字の書き方と対応から始め、3学期には120までの数を学習します。形、長さ、時計の学習もします。

<生活科>


生活科は具体的な活動や体験を通して、自分で学ぶことの基礎を養う教科です。見る、調べる、作る、探す、育てる、遊ぶ、表現する等の活動を通して、自分と学校・家庭・身近な地域、自然とのかかわりに関心を持ち、遊びや生活を工夫することができるようになります。

<音楽>

鍵盤ハーモニカや簡単な打楽器を演奏したり、歌を歌ったり、身体表現をしたりします。

<図画工作>

いろいろな用具の使い方を学び、それらを使って様々な作品を作ります。作品の中に自分の思いをのびのびと表現することを目指します。



<体育>

楽しい運動やゲームを通して体力づくりや基礎的な運動をします。校庭の遊具（ジャングルジム、うんてい、登り棒、鉄棒）やボールを使ってゲームをしたり、かけっこやプールでの水慣れをしたりします。着替えたり、集合したり、並んだりする学習を通して、集団行動や友だちと協力する態度を養います。本校の校庭は芝生ですので、跳んだり、はねたり、寝ころんだりと存分に体を動かせます。



<英語>

歌、リズム遊び、ゲーム、全身を使った活動を通して、英語の音声に慣れ親しみ、英語を聞いたり話したりするための基礎を学習します。




<学級活動>

学級活動ではクラスの仕事やみんなのできる遊びを考えたり、クラスで困っていることをどうしたらいいか話し合ったりします。縦割り班では、他学年と交流します。

<特別の教科 道徳>

道徳資料を通して、毎日の生活の中でみんなと楽しくすごすために、人として身につけておきたいこと（友情・がまん強さ・思いやり等）を学びます。

学校の中で学んだことが、家庭生活の中で生かされ、また家庭でのいろいろな経験が学校の中で生かされるように、家庭と学校が連携・協力することが大切です。



4 学用品について

(1) 学校で準備するもの（共同購入するものも含めて）

教科書 ノート 粘土 連絡帳 連絡帳袋 自由帳 名札
お道具箱など

（鍵盤ハーモニカや絵の具については入学してから連絡します。）



(2) 家庭で準備するもの

- ①ランドセル ②校帽 (テング屋 (別途プリント) でお求めください)
- ③筆箱 (カンや布製でなく箱形で簡素なもの)
 - ・鉛筆 (2Bを5本) ・赤鉛筆1本 ・消しゴム
- ④下敷き (無地) ⑤上ばき (白) ⑥上ばき袋
- ⑦クレヨン、色鉛筆 (12色) ⑧液状のり ⑨はさみ
- ⑩音楽袋、図工袋、図書袋 (いずれもB4サイズの大きさの手提げ)
- ⑪給食用ランチマットとそれを入れる袋 ⑫歯ブラシ ・コップ
- ⑬体育着、紅白帽 ⑭体育着袋 ⑮通学用運動靴 (体育時にも使用)
- ⑯防災頭巾とカバー ⑰持ち帰り袋 (週末に使います) ⑱水筒



*持ち物には全部ひらがなで名前を書いてください。

(ハンカチ・ティッシュ・服・下着などにも記名をお願いします)

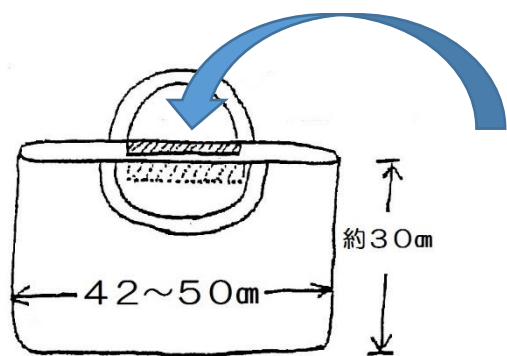
*鉛筆は転がりにくい角形の方がよいです。

*おもちゃになってしまうような学用品は持たせないでください。

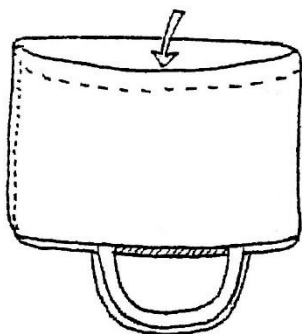
(例 ダイヤルやボタンのついた筆箱、においつきの消しゴム、おもちゃのような消しゴム、キャップ)

*学校から習い事に直接いくことはできません。習い事で使う物や用具などは、学校には持たせないでください。

*防災ずきんとランチマット・歯ブラシについて

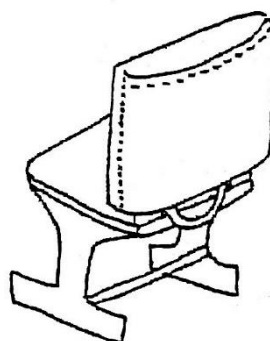


この中に防災頭巾を入れます。




持ち手のはじからはじまで
マジックテープをぬいつける。
(使っているうちにはがれてしまうので
アイロンではなく、縫ってください)

同じ大きさ (50 × 30 cm) の布を
持ち手の方が袋になるように
両端と底の部分を縫いつける。

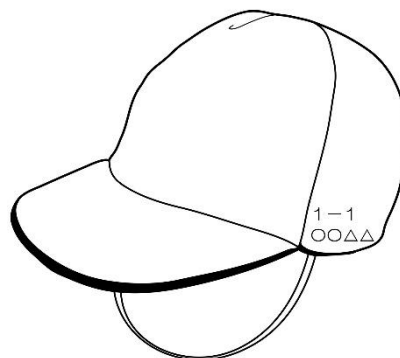


椅子の背にかぶせます。

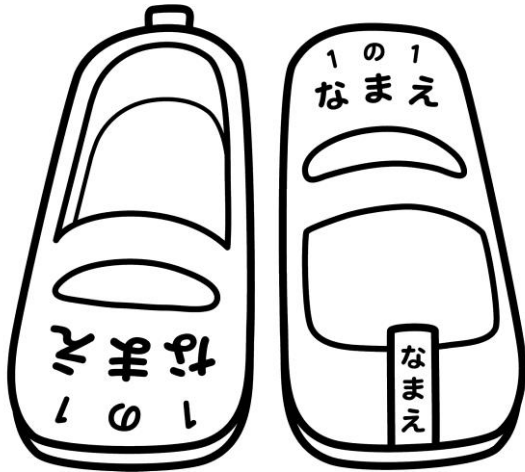


- ランチマットは、毎日取りかえますので、2～3枚ご用意ください。
（巾45～50cm位の大きさ）
- 歯ブラシは毎日持ち帰り、家でよく洗い乾かしてから翌日もってきます。（歯ブラシとコップは違う袋でも構いません。）
- 巾着のひもは、長すぎないようにしてください。

*体育着とうわばきについて



- 体育着の名札をは左胸に縫いつけます。
（横5cm×縦10cm程度）
 - ズボンにも忘れず記名をお願いします。
（名札の位置は決まっていますが、ラベルや内側のタグなどを書いてください。）
 - 紅白帽にも記名をお願いします。
- 体育着は洋品店（別途プリント）でお求めください。
 - 体育着袋は特に規定はありません。入れやすいものをご用意ください。
※ひもの長さにご注意ください。



上ばきは、甲とかかとの二カ所に記名をお願いします。

記名は1年生の始めはどんな物にも「ひらがな」でお願いします。

自分の持ち物をしっかり意識するとともに、子ども同士でも誰の物か確認することができるようにするためです。

☆水着については、後日お知らせいたします。

5 学校生活について

- (1) 登校時刻は 8:10~8:20 です。(下校時刻は曜日によって異なります。)
- (2) 学校では名札をつけます。名札は学校において帰ります。
- (3) 学校は集団生活です。集団の中で体験を通して様々なことを学びます。
 - ・登校したら自分で支度(ランドセルから教科書を出す、トイレ、水飲みをする)をすませます。
 - ・中休み、昼休みは友達や上級生と外で元気に遊びます。放送の合図で、手洗い、トイレなどをすませて、次の学習の準備をします。

*通学時の服装について

- (1) 自分1人で脱ぎ着のできるもの。
(後ろにリボンでとめる服、後ろボタンの服などは1人では難しいです。女子で、肩や脇などが開いている服は、引っかかってけがにつながる危険があります。)
- (2) 運動しやすい服と靴。(ひも靴は1年生には難しいようです)
- (3) ハンカチやティッシュを入れられるポケットがついている服。
- (4) 長い髪は活動しやすいように結んでください。
- (5) 感染予防のため、マスクをして登校します。
- (6) ランドセルの横に、キーホルダーや巾着などををかけないでください。

*安全について

- (1) 通学路を親子で歩き、安全を確かめてください。(こども110番の家やお店も確認してください)
- (2) 「児童理解のための資料」の地図に交通安全や防犯上の危険箇所を赤でご記入ください。
- (3) 犯罪被害防止のため、遅刻や早退をするときは、必ず教室まで、保護者の方の付き添いをお願いしています。また、欠席や遅刻の連絡は連絡帳にてお願いいたします。
- (4) 安全のため、1年生は年間を通し、①②③のコースごとに集団下校をします。



6 入学式

- (1) 日時 令和4年4月6日(水)
・受付 9:50~10:15(時間厳守)
・開式 10:30
- (2) 場所 本校体育館



※10時20分まで1年生と保護者は体育館に着席していただけるように、
必ず10時15分までに受付を済ませるようお願いいたします。

※式終了後、学級指導と写真撮影をして12時前後の下校となります。

《当日の持ち物》

- (1) 健康チェックシート(児童・保護者用)ご記入の上ご持参ください。
当日受付でご提出ください。保護者は2名までとさせていただきます。
- (2) 教科書や記念品を入れる袋
- (3) 校帽・上ばき(児童の上ばきは当日から学校に置いて帰ります。)
- (4) 新一年生保護者会の際、まだ提出されていないもの(自動払込利用申込書、
補助金等の委任状、児童理解のための資料など)

*保護者の方はスリッパと靴を入れる袋をご持参ください。

*新型コロナウイルス感染予防として、マスク着用をお願いします。

式に参加される方は、当日の朝に検温をし、体調の確認をお願いします。

*学校では、冷水機の使用を控えています。水筒等、ご自身でご用意ください。

*自転車での来校はご遠慮ください。

*入学式の日、ランドセルは使いません。

*当日やむを得ず欠席される場合には、9時までに学校へ連絡してください。

また、入学までに転居するようなことがありましたら、必ず事前に学校へ連絡してください。

入学式に関して、変更があった場合には、本校のホームページでお知らせします。事前に必ずご確認ください。

ご質問などがありましたら、学校に問い合わせください。
荒川区立第九峡田小学校 (3895) 3175

7 保健について

(1) 基本的な生活習慣

十分に睡眠をとることと、三食をしっかりととり歯をみがくこと、毎朝排便をすませることは、当たり前のことですがどれもとても大切なことです。夜更かしや、朝ごはん抜きが習慣になってしまわないように入学前から心がけてください。

(2) 家庭における健康観察

- ①食欲、睡眠、排便などの基本的習慣。
- ②家庭における学習、遊びの時などの心身の状況。
- ③習癖（爪かみ、指しゃぶり、チック等）。
- ④身体的特徴（顔色、目・耳・鼻・皮膚等の状況、体温等）
- ⑤姿勢、歩き方、運動時の状態など。

お子さんの様子を見て、心配なことなどがありましたらご連絡、ご相談ください。

毎朝、一日を元気に過ごせるか、保護者の目で判断し学校へ送り出してください。

(3) 学校で病気やけがをしたとき

病気・・・原則として薬の投与はできません。保健室で休養しても回復しなかった場合は、お迎えに来ていただくこととなります。交通事故、誘拐防止、下校途中の容態の急変などを考え、お子さん一人での早退はさせることができません。

けが・・・緊急の場合、保護者の方にすぐに連絡をいたします。保険証を持って、学校または医療機関までお越しくください。急を要さない場合は保健室で応急手当をします。その後、様子を見ていただき症状がよくなる場合は受診してください。

(4) 出席停止について

下記の感染症と診断された場合、「出席停止」という措置をとります。これは、お子さんが病気を治すために休養する必要があるということと、他児への感染を防ぐために欠席扱いにしない措置です。医師の許可があるまでは登校することはできません。病気が治って登校する際は、「登校証明書」が必要です。用紙は学校にあります。学校、荒川区のHPからダウンロードすることもできます。

(5) 児童保健調査票について

お子さんの健康状態を把握するための資料です。入学式に配布し年度が替わるたびにご家庭に一度返却いたします。記入、確認、加除訂正をお願いいたします。緊急連絡先につきましては、なるべく連絡のとれる番号をご記入ください。また、変更があった場合は年度途中でもお知らせください。

自宅以外の緊急連絡先 (本人との関係) 連絡のつけやすい順に お書きください。	①氏名 (本人の)	TEL 携帯・勤務先・その他 ()
	②氏名 (本人の)	TEL 携帯・勤務先・その他 ()
	③氏名 (本人の)	TEL 携帯・勤務先・その他 ()

(児童保健調査票より)

(6) 独立行政法人日本スポーツ振興センターについて

児童が学校の管理下(家を出てから家に着くまで)のけがや一部の疾病に対して治療費などが給付される制度です。(自己負担1500円以上のけが)児童が入学すると同時に、学校が全員加入の手続きをします。(掛け金は区で負担しています)詳しくは、入学後配布される説明書をごらんください。

(7) 下着を汚してしまった場合

保健室で替えの下着を用意しています。下着は同じサイズの新しいものを購入し、くつした、ズボン等は洗ってお返してください。感染症などの拡大防止の観点から校内では洗うことができません。ご理解ください。

(8) 学校医の先生方(令和3年度)

内科	若杉訓世先生(わかすぎ小児科クリニック)	荒川7-46-1-205	3810-7800
眼科	小日向政彦先生(小日向眼科クリニック)	町屋1-20-12	3819-7760
耳鼻科	加納有二先生(かのう耳鼻咽喉科)	町屋2-2-21-2F	3894-3387
歯科	結城正吉先生(三光歯科医院)	町屋2-1-15-2F	3819-1668
薬剤師	藤代みどり先生(フジシロ薬局)	町屋2-8-2	3895-3675

※令和4年度は変更になる場合があります。

8 給食について

入学後、まもなく学校給食が始まります。給食が楽しくスタートできると、学校生活がより楽しいものになります。ご家庭と連携した学校給食のご理解、ご協力をお願いいたします。

(1) 給食のめあて

- ①食事は好き嫌いせず、適量を楽しく食べることが健康によいことを知る。
- ②どんな食品を組み合わせるのが体によいか理解し、食習慣を身につける。
- ③食物を大事にし、食物の生産者、調理員など給食の提供に関わる人々に感謝する心を育む。
- ④友だちと一緒に食べることで、基本の食事のマナーを身につけ、学校生活を心豊かにする。
- ⑤日本各地域の郷土食や日本の伝統的な食文化を知る。


(2) 学校給食と食生活

学校給食は、主食（ごはん・パン・麺類）、おかず（主食・副菜・汁物）、牛乳をそろえ、栄養のバランスを考えて献立をたてています。

食事は赤・黄・みどりの3つのグループに分けられます。ご家庭でも3つの色がそろうように、献立表を参考にしてください。

また、給食はカレールゥやコロック、ゼリーなどすべて手作りで。

赤の食べもの	黄色の食べもの	みどりの食べもの
血や肉になる体をつくるもと	熱や力のもと	体の調子を整える

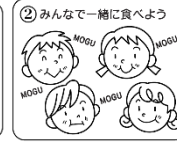


・食事について

給食では、初めて食べるものや苦手なものが出てくる場合があります。食べ物の好き嫌いは誰にでもあるものです。成長の盛んな時期に、好きなものだけを食べていては、子どもの成長によい影響を与えません。食材の切り方や味付けに変化をもたせ、「食べられる」という自信をつけさせてあげてください。

おいしく
食べる
ポイント

- まずは、一口は食べてみる。
- みんなで一緒に、食べる。
- 旬のものを食べる。
- お腹をすかせて食べる。（間食の食べすぎに、気をつける）
- 励ましやほめることを忘れずに！



(3) 給食のきまり

① 給食時間は40分（準備・片付け20分・食事時間20分）です。食事は20分以内で食べられるように、ご家庭でも食べることに集中できるような雰囲気をご心がけてください。



② 給食の配膳は、子どもたち自身で行います。

ご家庭でも、準備（盛付けや配る）や片付けのお手伝いをさせてください。

③ 当番児童は、白衣・帽子・マスクを着用します。

当番が終わった週末、白衣・帽子等の洗濯をご家庭でお願いします。

ボタンが取れてしまった時は、お手数ですが縫い付けてください。

※新型コロナウイルス感染の状況によっては、各自でエプロン・三角巾を持参することになります。

④ 食器は、九州有田焼きの強化磁器食器を使用しています。

1日3食器を使用します。

⑤ その他

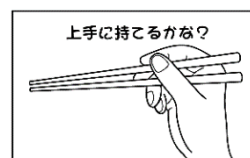
- 月々の献立表は月初めに配布します。献立は物資の都合や学校行事により、一部変更することもあります。
- 偏食のあるお子さん、食が細く食べるのに時間がかかるお子さんについては、ご家庭と連絡をとりながら指導していきます。入学後、担任にご相談ください。
- 食物アレルギー等で食べられないものがある場合は、医師の診断や検査結果などの書類の提出が必要です。基本的には、荒川区の指針にしたがって除去食となります。対応をご希望の方は、ご相談ください。

⑥ ご家庭でのお願い

ひとりでできるように、練習してください。

- オレンジなどの果物の皮をむくことができる。
- 服を床やテーブルに置かずに、たたむことができる。
- 髪の毛の長い人は、ゴムで結ぶことができる。
- はしを正しく持ち、使うことができる。

きゅうしょくとうばんの ふくそう



牛乳パックリサイクルについて

学校給食では、牛乳パックのリサイクル回収を行っています。

給食の時間に自分で、牛乳パックを開きます。下記の方法で大きさは異なりますが、家にある牛乳パックやジュースのパックで開く練習をしてみましょう。

学校ホームページに、カラーで掲載しています。ぜひご覧ください。

【 牛乳パックの開き方 】

<p>① 日付のある面の右側にある、縦の「のりしろ」をはがします。</p>	
<p>② 次に、底の部分にそって右に はがしていきます。</p>	
<p>③ はがれた部分を中に折り込み底の部分にそって、右に はがしていきます。</p>	
<p>④ 出来上がり！</p>	

9 入学時の事務手続きについて

(1) 学校諸費の納入について

本校では、学校給食費・教材費・PTA 会費等を、指定金融機関を通して口座振替により納入していただいております。口座振替には手数料のご負担をお願いいたします（1 回当たりの手数料：10 円、年間10 回）。何卒ご理解、ご協力くださいますようお願いいたします。

[指定金融機関]

ゆうちょ銀行

[口座振替の方法]

- ① 年度当初、年間分の振替日・振替金額をお知らせいたします。振替日の前日までに必要金額をご入金ください。
- ② 毎月の振替日は基本的に6日（再振替日は19日）です。
19日は6日に振替ができなかった場合のみ再振替をいたします。
また、残高不足により再振替ができなかった場合は、次月の振替日に未納分と合わせて振り替えます。（2か月分をご入金ください。）

[手続きについて]

ゆうちょ銀行の普通預金口座をご用意ください。

* 店舗、郵便局はどこでも構いません。

* 保護者名義・児童本人名義いずれでも構いません。

新規に口座を作られる方

最寄のゆうちょ銀行または郵便局で普通預金口座を開設してください。

<参考>

お手続きに必要なもの

- ・ 預入申込書
- ・ 印章
- ・ 本人確認書類（運転免許証、各種保険証、旅券（パスポート）外）

※詳しくはゆうちょ銀行または郵便局の窓口にお尋ねください。

既に口座をお持ちの方

ゆうちょ銀行や郵便局で行う手続きはありません。

ご用意いただいた口座について、別紙「自動払込利用申込書」を記入・押印し、ご提出ください。

<参考>令和3年度・1年生の口座振替の金額は以下のとおりです。

納入していただいた1年間の合計額は65,550円でした。

金額は年度によって変更になる場合もありますので、ご注意ください。

	給食費	教材費	PTA会費	月合計
4月～11月	4,050円	2,000円	500円 (5～2月の10回)	6,550円
12月～2月		0円		4,550円

※初回(5月16日予定)は2か月分(4月、5月)納入していただきます。

(2) 補助金等の委任状について

荒川区では、区で定めている行事(オーケストラ鑑賞教室・下田臨海学園・清里高原学園等)に参加するための交通費等の補助金を支給しています。

その交付申請・請求・受領に関する手続きを本校校長に委任するために、必要な書類です。同封の「補助金等の委任について」をお読みの上、委任状にご記入・押印の上、ご提出ください。

(3) 就学援助費について

荒川区では、ご家庭の事情により学校で必要とする費用について援助を受けられる就学援助の制度がございます。支給に当たっては所得の制限等がありますので、詳細については、入学後改めて各ご家庭にお知らせいたします。通知に従い、ご理解の上、お申し込みください。

○援助を受けることができる費用

- ・給食費
- ・学用品費
- ・入学準備金
- ・遠足費
- ・夏季施設費
- ・移動教室費
- ・卒業アルバム費
- ・クラブ活動費
- ・医療費(学校より指示のあった疾病のみ)

新一年生保護者会にご提出いただく書類(事務手続き関係のもの)は、

① 自動払込利用申込書

② 補助金等の委任状

の2点です。当日、受付でお忘れのないようにご提出ください。



令和4年度 生活時程表

(チャイム)	時程	月	火	水	木	金	土
8:10 ♪	8:10	8:10 開門					
8:25	8:25	8:20までに入室					
朝		児童朝会	九峡タイム	朝の会 8:25~8:35	音楽朝会 児童集会	九峡タイム	朝の会 8:25~8:35
8:40	8:40	朝の会(5)		8:35	朝の会(5)		8:35
8:45	8:45	1		9:20			9:20
				休憩(5)			9:25
9:30	9:30	休憩(5)		10:10	休憩(5)		10:10
9:35	9:35	2		10:30	中休み(20)		10:30
				中休み(20)	10:30	中休み(20)	
10:20	10:20	中休み(20)		11:15	中休み(20)		11:15
10:40	10:40	3		11:20	休憩(5)		11:25
				休憩(5)	11:20	休憩(5)	
11:25	11:25	休憩(5)		12:05	休憩(5)		11:25
11:30	11:30	4		12:45	休憩(5)		最終下校 11:30
				給食(40)	12:45	休憩(5)	
12:15	12:15	給食(40)		12:50	給食(40)		
12:55	12:55	歯みがき(5)		13:10	歯みがき(5)		
13:20	13:00	昼休み(20)		13:55	昼休み(20)		
13:35	13:20	清掃(15)		14:05	清掃(15)		
13:40	13:35	休憩(5)		14:15	休憩(5)		
	13:40	5		最終下校 14:15	休憩(5)		14:35
14:25	14:25			休憩(5)	最終下校 14:15	休憩(5)	
14:30	14:30	休憩(5)		15:20	帰りの会(10)		委員会(15:20) 委 員会時、4年は5時間で 下校 クラブ(15:35)
15:15	15:15	帰りの会(10)		15:35	帰りの会(10)		15:20もしくは15:35 着替え(5)
15:25	15:25	最終下校 15:30		最終下校	最終下校		最終下校
15:30 ♪	15:30	最終下校 15:30		最終下校 15:30	最終下校 15:30		委員会(15:30) クラブ(15:40)

*研究授業の日は特別時程: 始まりは水曜時程と同じ。中休みを10分間とする。○3校時10:20~ ○4校時11:10~ 給食11:55~ 最終下校(該当外学年)13:00 ○授業学年:5校時13:15~14:00 最終下校(授業学年):14:10





入学式の日にお渡しする
黄色いワッペンは校帽に
お付けください。

