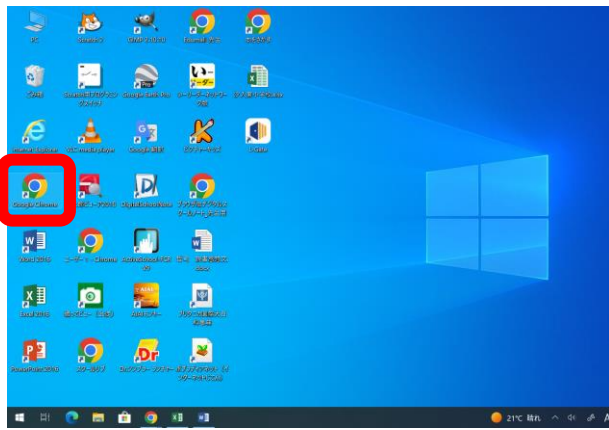


プロキシサーバーの手動設定の方法

(ご家庭の wifi に接続してもインターネットが使用できない場合の対処法)

学校では**プロキシサーバー**を経由してインターネットに接続しており、**ご家庭ではオフ**にする必要があります。**通常自動的に切り替わる**設定になっていますが、稀に切り替わらない場合があるようです。wifi に接続したにも関わらずインターネットに接続できない場合は、この切り替えが原因となっていることが多いです。下記のマニュアルに従ってお試しください。

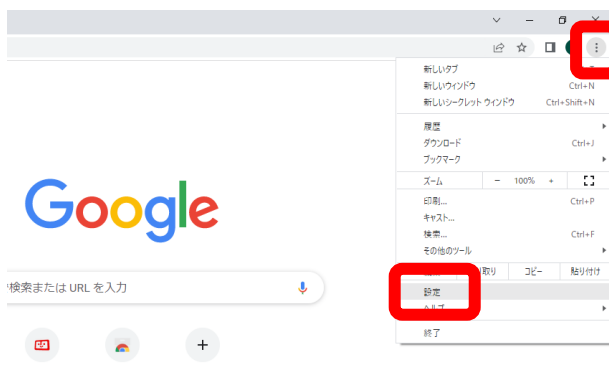
①『Google Chrome』を開く



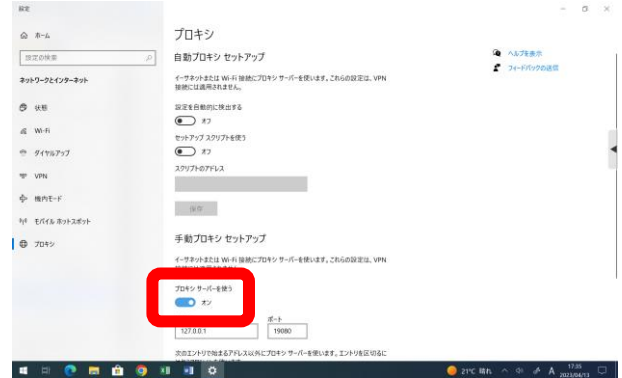
③『システム』
⇒『パソコンのプロキシ設定を開く』



②『Google Chrome の設定』 ⇒ 『設定』



④『手動プロキシセットアップ』の
『プロキシサーバーを使う』をオフにする



⑤再度インターネットの接続をお試しください