

令和3年度 入学



入学のしおり



令和3年2月1日(月)

14:00~15:00



荒川区立汐入小学校

〒116-0003

東京都荒川区南千住8丁目2番3号

TEL 03-3802-0089(職員室)

ご入学おめでとうございます

荒川区立汐入小学校では、教職員・在校児童全員で、お子様のご入学を心からお待ちしております。

ご入学にあたり、学校からのお知らせやお願いをまとめさせていただきました。すべてお子様が学校生活を気持ちよくスタートするために大切なことですので、保護者の皆様のご協力をよろしくお願いいたします。



- 配布資料確認 司会 副校長 大野 良子
- 1 校長あいさつ 校長 川上 晋
- 2 安全な登校のために 南千住警察 交通課
- 3 入学のしおり
 - I 入学までをお願いしたいこと
 - II 学校生活に必要なもの
 - III 安全な登校のために
 - IV 健康について
 - V 給食について
 - VI 学校に納めていただく諸経費
 - VII 入学のご案内
- 4 「にこにこすくーる」について 委託事業者



I 入学前までにお願したいこと

— これからは、身のまわりのことは自分でする生活になります。 —

1 健康な生活習慣をつくること、成長への近道です。

- ・早寝、早起き、朝ごはん。
- ・好き嫌いをせずに、バランスよく食べる。

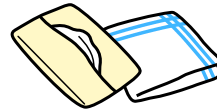


2 あいさつや返事、人の話をきくことは、集団生活の基本です。

- ・元気よくあいさつができる。「おはようございます」「さようなら」「ありがとうございます」
- ・名前を呼ばれたら、「はい」とはっきりと返事ができる。
- ・自分の名前をはっきりと言えて、自分の名前を読める。
- ・話している人の方を向いて話を聞き、話している途中で思ったことをすぐ話し出さない。

3 ひとりでできるようにしておきましょう。

- 困ったことを先生や周りの友達に伝えることができる。
 - ・お腹が痛い、トイレに行きたい など
- 衣服の脱ぎ着を手際よくできる。
 - ・表裏、左右逆にならない、ボタンをはめる、脱いだ服をたたむ など
- ハンカチ、ティッシュを身に付ける。
 - ・ポケットがある服がよい。クリップ式ハンカチケースでも可。
- ティッシュで鼻をかむことができる。
- 石けんを使って手洗いができる。
- トイレを1人で正しく使うことができる。
 - ・便器の中に用を足すことができ、使用した後はきちんと水を流すことができる。
 - ・学校は、プール以外、洋式トイレ。遠足等では和式トイレを使うことがある。
- かさをたたむことができる。
- くつを立って、ぬいだりはいたりできる。



4 いすに正しい姿勢で座って、授業を受けられるようにしましょう。

- ・授業は45分間です。ある程度の時間は、座っていられることは重要です。ここが、幼稚園や保育園と、大きく違う点です。時間を決めて何かに取り組む習慣を付けましょう。

何よりも大切なことは、健康で元気な生活ができるように、
家族みんながはげまし、できたことをほめていくことです。

Ⅱ 学校生活で必要なもの

《入学前にご家庭で用意していただくもの》

記名はすべてひらがなでお願いします。
誰のものか、見てすぐにわかる場所に
書いてください。

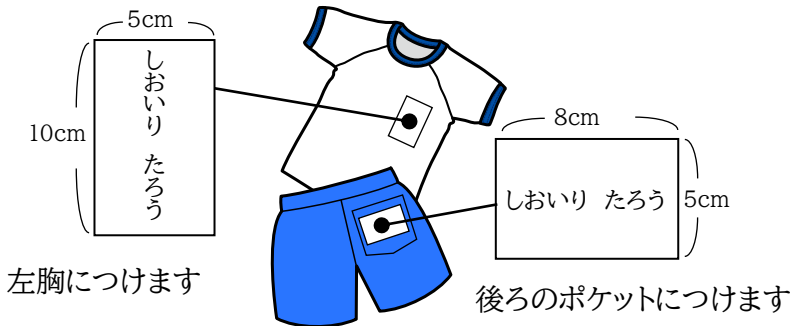
1 学用品

- ランドセル(一般的な規格サイズ)
(ランドセルカバー(入学式当日配布) 防犯ブザー(入学式当日配布:荒川区より寄贈)
- 箱形の筆箱
(鉛筆(2B)5本 赤鉛筆 1本 消しゴム(白) 15cm 程の定規)
- はさみ(カバー付きのもの)
- 下じき(B5サイズ)

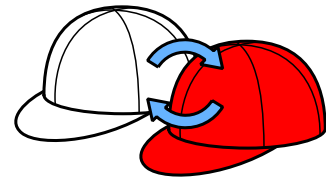
キャラクターものや華美な飾りがついている消しゴム、筆箱、下じき等の学習用品は、学習の妨げになることがあるので、避けてください。

2 学校指定のもの

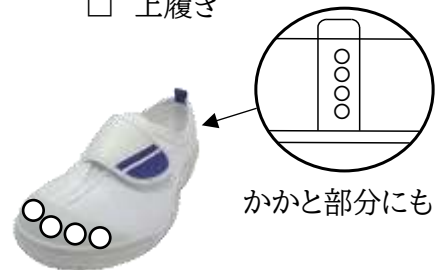
- 校帽 交通安全の黄色いワッペン(本日配布:校帽の校章後ろに付ける)
- 体育着・・・男女とも 白の半袖、指定のハーフパンツ
(布を用意し、名前を記した布を縫いつけてください。
アイロンだと取れやすいです。)



- 赤白帽(つばあり)



- 上履き



かかと部分にも

名前(名字)をひらがなで

【別紙参照】

学校指定の用品は、「ふとんの岡本」で扱っています。
(TEL 03-3801-4725)

3 その他


- 給食袋
 - ランチョンマット(約 50 cm×40cm)
 - ミニタオル
- 両方とも2~3セットあると便利です。



ランドセルの横にかけて構いませんが、登下校中の安全のため、ランドセルのフタの中に入れます。

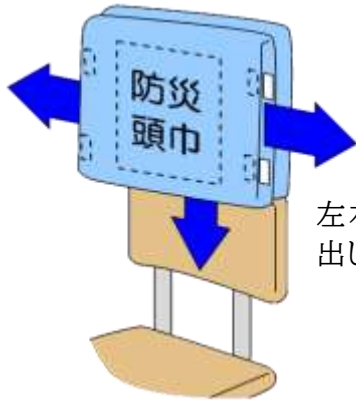


- 体育袋
巾着型が便利です



- 上履き袋

- 防災頭巾(市販のもので構いませんが、防災性の高いものがよいです。)
- 防災頭巾のカバー(市販のものでも、手作りでも構いません)

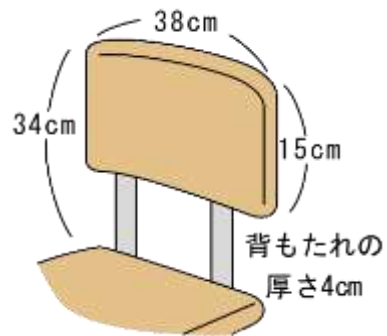


左右から防災頭巾を出し入れするタイプ

学校指定品ではありませんが、「ふとんの岡本」でも扱っています。手作りの場合は、お手持ちの防災頭巾と学校のイスのサイズに合わせて、多少のゆりみをもたせてお作りください。



上から防災頭巾を出し入れするタイプ



背もたれの厚さ4cm

○音楽用のバッグは、入学後の保護者会で説明します。



《入学式当日に学校からお渡しするもの》

- ・教科書(国語・書写・算数・生活・音楽・図工・道徳)【国からの無償配布】
- ・黄色のランドセルカバー・防犯ブザー【荒川区からの寄贈】
- ・名札 ・連絡帳 ・連絡袋 ・ノート ・道具箱 ・クレパス ・色鉛筆
- ※ 費用は、後日教材費から引き落としさせていただきます。

《後日、購入の機会を設けるもの》

- ・鍵盤ハーモニカ(32鍵盤) ・絵の具セット(12色程度)
- ※ これらについては、購入する機会を設けますが、すでにお持ちのものを使うこともできます。おさがりを使うのはかまいませんが、兄弟姉妹での兼用はできません。詳細は、後日、担任から連絡します。

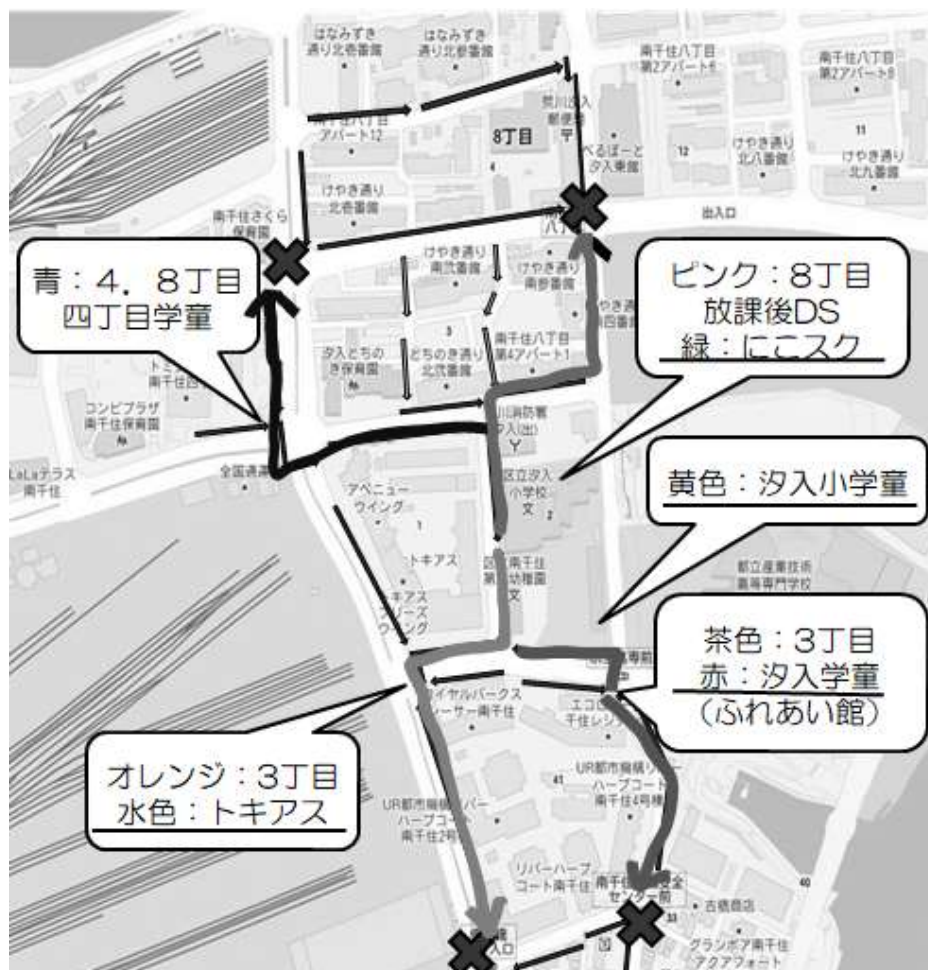
Ⅲ 安全な登下校のために

1 通学路

- ① 図の線が通学路です。ご家庭から近い通学路に出る道を決め、登下校はいつも同じ道を通るようにしてください。通学路での事故が万が一発生した場合には学校管理下として、日本スポーツ振興センターの補償の対象となります。
- ② 通学路を通って学校に行けるように、また、学校から帰れるように児童と一緒に歩いて覚えさせておいてください。
- ③ **8時15分から8時30分が登校時間**ですが、1年生は準備に時間がかかるので、8時25分までに教室に入れるように送り出してください。ただし、昇降口での密を避けるため、15分より早く学校に着かないようご配慮ください。



(現在の汐入小学校では、4丁目交差点、8丁目交差点、はなみずき保育園交差点、3丁目交差点、消防署前T字路等で、交通指導員が横断の指導をしています。)



- 本日配布した校帽に付ける交通安全の黄色いワッペンに、集団下校の時に使うシールを貼ります。上の地図を参照して、シールをお取りください。
- 学童クラブを希望される方は、自宅の分と2つお取りください。

2 交通事故の防止のために

- ① 子供の交通事故の主な原因は次の4つです。
 - ・道路への飛び出し
 - ・車の直前、直後の横断
 - ・道路上での遊び
 - ・自転車に乗っているとき
- ② その他、次のことも必ず守るように教えておいてください。
 - ・道路は歩道を歩くこと。(自転車用、歩行者用の区別を確かめて)
 - ・横断歩道を横断すること。
 - ・渡るときには立ち止まって、右、左、右を見て、車が来ないことを確かめてから渡る。特に右左折車に注意する。
 - ・信号の見方。信号を守ること。
 - ・大人がルールを守って手本を見せていることが大切です。
 - ・守っていない子がいたら、声をかけて守らせましょう。大人がみんなで教えていきましょう。



3 登下校時の不審者対策について

- ① 朝は、交通指導員が交差点で交通指導しています。
- ② 1年生の下校時刻から2時間は、「学校安全巡回パトロール員」が通学路の安全確認を行っています。
- ③ 下校時には「おかえりなさいボランティア」をお願いしています。エレベーターホールや街角で子供たちを「おかえりなさい」の挨拶で出迎えてください。合わせて付近の安全確認をお願いします。



4 その他の不審者対策について

- ① 荒川区では、小学校入学時に防犯ブザーを配布します。学校でも扱い方の練習をしますが、家庭でも練習をさせてください。なお、正常に作動するかの確認はご家庭で行ってください。乾電池の交換や故障等での買い換えは、ご家庭でお願いします。
- ② エレベーターの乗り方について、学校ではつぎのように指導しています。
 - ・不審な人とは一緒にエレベーターに乗らない。
 - ・エレベーター内では、扉のすぐ近く、操作盤の所に立つ。
 - ・壁を背にしてエレベーター内全体が見渡せる向きで立つ。
- ③ 「おかしい」「こわい」と感じたら不審者に近づかない。すぐにその場から離れる。



5 犯罪被害防止のためにご協力ください。

- ① 来校の際は、配布された**保護者証**を受付に見えるようにおつけください。**忘れた場合は、受付で記名の上、来客用の名札をつけてください。**(保護者会や公開週間中は保護者であることを示す保護者証をつけていただきます。入学式の日に配布します。)
- ② **体調が悪くなった場合には、緊急連絡先に連絡しますので、お迎えをお願いします。**原則として**遅刻、早退のときは、安全のために必ず保護者が教室まで送り迎え**に来ていただきます。子供だけで帰宅させることはできません。原則として保護者以外の方とは早退させません。
- ③ **欠席の連絡は連絡帳**でお知らせください。連絡なく児童が登校しなかった場合は、学校から保護者に連絡をとります。
- ④ **情報配信システムへの登録が、2月1日からできます。**緊急のお知らせを連絡することがあります。**必ず、登録をお願いします。(2月中)**

IV 健康について

1 家庭での健康管理

「早寝・早起き・朝ごはん」など、規則正しい生活がお子さんの健康だけでなく、心の安定や学力の向上には必要不可欠です。お子さんの健やかな成長・発達のためにご家庭のご協力をお願いいたします。

- ① 睡眠時間を十分にとりましょう
・1年生は8～9時には寝て、7時には起きましょう。(10時間程度)
- ② 朝ごはんを必ず食べて登校しましょう。
・朝ごはんは学校でしっかり活動するためのエネルギー源です。好き嫌いを減らし、食べられるものを増やしましょう。
- ③ 基本的な生活習慣を身につけましょう。
・手洗いの習慣をつけ、ハンカチを毎日必ず持たせてください。また、登校前の歯みがきや洗顔などでもできるようにしましょう。爪切りや耳あか取りなどはこまめにしてください。
- ④ 毎朝、登校前に健康観察をしてください。
・現在、新型コロナウイルス感染症予防のために、**毎日、健康観察カードに体温と体の調子を書いて提出**しています。**体調が悪いときは、登校を見合わせ、様子を見て**ください。
- ⑤ お子さんに毎日声をかけ、話をしましょう。
・入学当初は新しい環境で心も体も精一杯です。学校から帰ったら、話を聞いてあげてください。心の疲れは体調不良として現れることがあります。身体と心の両面からの健康観察をお願いします。



2 入学後の健康管理

① 保健調査と緊急連絡先

- ・入学後、保健調査を実施いたします。なお**運動制限がある場合や給食に対応が必要な場合は、必ず入学前に学校へお知らせください。**
- ・保健調査にはお子さんの体調不良やけがなどの時に保護者と連絡をとるために、緊急連絡先を記入していただいております。勤務先や携帯電話など、優先順位をつけてお知らせください。日中にも必ず保護者の方に連絡がつくようにご協力ください。

② 健康診断

- ・学校では学校保健安全法にもとづいて健康診断を行います。すべてプリントでお知らせしますので、提出物の確認をお願いします。検診の結果、疾病や異常の疑いがある時は「結果のお知らせ」をお渡します。**必ず受診して治療してください。疾病等の内容によっては、治療が済んでいないと、体育や水泳指導の参加できない場合があります。**
- ・就学时健診で指摘された疾病異常は早めに受診しておきましょう。



③ 保健室の利用

- ・保健室は、あくまでも「一時的な休養」「学校で起きたけがや病気の応急的な処置」「健康相談に応じる」場所です。
- ・**原則、医療行為はできません**ので、養護教諭や教員が児童に、頭が痛いので頭痛薬をあげる、校外見学时に乗り物酔いをするので酔い止めをあげる、湿布の貼りかえをする、内服薬の処方や継続的な手当はできません。
- ・同じく服薬するよう声かけすることはできますが、**持病薬や持ってきた薬を飲ませてあげることはできません。また、原則、薬等を学校で預かることもできません。**
- ・1時間を目安に休養しても**回復しない場合はお迎えをお願いします。**

④ 下着の貸し出し

- ・下着を汚してしまった場合には保健室で新しい下着を貸し出しています。衛生面から**下着は新品を保健室へお返しいただくことになっております。**ご協力をお願いします。

⑤ 学校でけがをして医療機関を受診する場合

- ・けが等で医師の診察が必要な時は、保護者に連絡いたしますので学校へ迎えに来ていただけます。緊急の場合には学校で連れて行くこともあります。その場合でも必ず保護者には医療機関へ来ていただくこととなります。保健調査でかかりつけ医をお伺いしますが、緊急の場合は学校や救急隊に一任とさせていただきます。

3 独立行政法人 日本スポーツ振興センター 災害給付制度

- 荒川区教育委員会では不慮の事故に備えて、日本スポーツ振興センターと災害共済契約を結んでいます。掛け金は荒川区が負担し全児童が加入しています。学校管理下のけがで受診した場合には日本スポーツ振興センターからの給付のうち医療費の1割がお見舞い金として保護者に給付され、3割が荒川区に戻ります。学校管理下でけがをして受診した場合は学校へご連絡ください。手続きをお知らせいたします。給付金は手数料の66円を差し引いた金額を郵便局の給食費登録口座に振り込みいたします。

4 病気にかかってしまったら

- 体調をくずした場合は、無理をせず、ゆっくりと休ませてください。欠席する際は、必ず、担任に連絡帳で連絡してください。原則、電話でのご連絡はご遠慮ください。
- 現在の新型コロナウイルス感染症の状況から、以下の場合は学校を休ませるようにご協力ください。この場合は、出席停止等の扱いとなります。
 - ・発熱した場合
 - ・PCR 検査等の検査を受けた場合
 - ・濃厚接触者になった場合、またその疑いがある場合

5 出席停止

- 「学校において予防すべき感染症」にかかった場合は出席停止となります。感染症が治って登校する際は、医師の「登校証明書」が必要です。登校証明書は担任や保健室からお渡ししますが、汐入小HPからもダウンロードできます。

【対象となる主な感染症】 インフルエンザ、麻疹、風しん、おたふくかぜ、みずぼうそう など
【その他医師の認める感染症】 感染性胃腸炎、溶連菌感染症 など
詳しくは、登校証明書をご覧ください。

- ★ 就学前1年間（3月31日まで）が麻疹・風疹ワクチンの追加接種です。忘れず接種しましょう。



教育相談・特別支援教育の紹介

【スクールカウンセラー】

・汐入小では現在、3人のカウンセラーが決まった曜日に勤務し、様々な相談にあたっています。相談をしたいときには担任や保健室に連絡し、予約して利用します。

【特別支援教室(たけのこ教室)】

・第二瑞光小学校から「たけのこ教室」の巡回指導教員が来て、週に2時間程度、別室で個別指導・小集団指導を行います。入室したい時は担任やスクールカウンセラーとよく相談してから申請し、教育委員会の判定部会での判定を受けることが必要です。

【きこえとことばの教室】

・週に1～2時間程度、第三峡田小学校に行って個別指導を行います。入室したい時には担任と相談した後、教育センターに連絡し、申請します。入室審査会での判定を受けることが必要です。



V 給食について

- 給食は入学式の4日後(4月12日)から始まる予定です。給食での**食事時間は20分**です。時間内にしっかり食べられるように、ご家庭でも取り組むとよいと思います。
- 給食当番の白衣は、貸し出します。給食当番を行った週末に持って帰りますので、翌週の月曜日には洗濯し、アイロンをかけて忘れずに持たせてください。また、「配膳台カバー」もクラスで順番に持ち帰りますので、よろしく願います。
- 給食当番は給食の初日から始まります。ごはんや汁物の盛り付け方など練習(お手伝い)しておくとうよいと思います。
- 食物アレルギーがある児童へは、荒川区の方針に則り、学校で可能な範囲での、除去食での対応となっています。食物アレルギーの有無確認のため、「食物アレルギー対応給食事前調査書」を全員ご提出ください。また、学校で対応を希望される方は、説明会終了後、手続きに関する書類をお渡しますので、決められた場所にお集まりください。



VI 学校に納めていただく諸費用について

1 金額

令和3年度の金額は、まだ正式に決まっていません。以下の金額は令和元年度のもの(今年度は、2か月臨時休校があったため)です。参考にしてください。正式に決まり次第、お知らせします。

給食費	年額 40,370円 (1・2年生 児童一人当たり)
教材費	年額 16,000円 (児童一人当たり)
合計	年額 56,370円

※ このほかに、PTA会費年額3,000円を納入していただきます。

引き落とし日	5月分	6月分	7月分	8月分	9月分
	5/15	6/15	7/15	8/17	9/15
給食費	¥ 4,830	¥ 4,800	¥ 4,800	¥ 4,800	¥ 4,800
教材費	¥ 2,700	¥ 2,700	¥ 2,700	¥ 1,000	¥ 1,000
PTA会費	¥ 3,000				
手数料	¥ 10	¥ 10	¥ 10	¥ 10	¥ 10
合計金額	¥ 10,540	¥ 7,510	¥ 7,510	¥ 5,810	¥ 5,810

引き落とし日	10月分	11月分	12月分	1月分	合計
	10/15	11/16	12/15	1/15	
給食費	¥ 4,800	¥ 4,800	¥ 4,800	¥ 4,800	¥ 43,230
教材費	¥ 1,000	¥ 1,000	¥ 1,000	¥ 1,000	¥ 14,100
PTA会費					¥ 3,000
手数料	¥ 10	¥ 10	¥ 10	¥ 10	¥ 90
合計金額	¥ 5,810	¥ 5,810	¥ 5,810	¥ 5,810	¥ 60,420

※ 第1回目の口座振り替えは、令和3年5月中旬です。

- ・病気、入院等による長期欠席の場合には校内の規定に従い、給食費を払い戻します。(保護者より届け出書類があつてから、引き続き5日以上欠席する場合に限りま)
- ・給食費を滞納することは、他の人が支払った給食費で給食を食べることになります。他の人に不利益を与えることがないよう、毎月確実にお支払いください。教材費についても同様です。

2 納入の方法

指定の金融機関での納入をお願いしています。ご協力よろしくお願いします。

- ① 指定金融機関 **ゆうちょ銀行**
- ② 口座振り替え日 **毎月15日**(銀行休業日の場合は休み明け日)の予定です。口座振り替え日前に確認し、引き落としが可能であることを確かめてください。
- ③ 口座の開設 ゆうちょ銀行に口座がない場合、3月30日までに新口座を作ってください。
- ④ 口座振替手続き 同封の「**自動払込利用申込書**」に必要事項を記入し、**入学式の日**に**学校の受付**にご提出ください。

3 就学援助についてのお知らせ

- 荒川区では家庭の事情により、区の審査のもと、学校でかかる費用(給食費・教材費等)の一部を援助しています。4月になってからお知らせの文書を配布致します。

《本日 提出書類》

- | | |
|---------------------------|---|
| 「 児童理解のための資料 」 | 就学時健康診断のときにお渡ししたもの |
| 「 アレルギー対応給食事前調査書 」 | 就学時健康診断のときにお渡ししたもの |
| 「 ゴム印・下校経路カード 」 | 同封のもの(楷書で丁寧に記入)
下校経路のシールの色も記入してください。 |

※ 本日提出できない場合は、2月12日(金)までに汐入小職員室
副校長までご提出ください。

VII 入学式のご案内



1 日時 **令和3年4月6日(火)**

2 当日の日程 **受付 9:45~10:10** **開式 10:30**

- ① 玄関に表示してあるクラス名簿でクラスを確認してください。
- ② 受付はクラス別に分かれています。
- ③ **入学児童は係児童が教室へ案内します。**
- ④ **保護者のお一人は、お子さんの教室へ行って配布物一式を受け取ってから体育館へ、もうお一人は入学式場となる体育館へ直接お入りください。**

10:30 入学式（体育館でおこないます。）
 11:25 学校・PTA・汐入父親の会からのお話
 記念写真の撮影（未就学児以外のご兄弟は、写真撮影には入れません。）
 担任からの挨拶
 12:10頃終了

- ※ 受付後、保護者の方は、教室でたくさんの配布物を持って体育館へ向かいます。余裕をもって受付を済ませてください。
- ※ 校門の「入学式」の看板前で、汐入父親の会の方が写真撮影を手伝ってくれます。例年、受付がぎりぎりになってしまう方がいます。十分お気を付けください。看板は下校時も設置しております。



3 持ちもの

- ランドセル 校帽
- 就学通知書（荒川区教育委員会から郵送）
- 自動払込利用申込書（本日配布しています。）
- 健康チェックシート（参加者全員分）
- 上履き（児童用と保護者用。保護者の下足袋もお持ちください。）
- 配布物や教科書を入れるもの（お道具箱、教科書、書類など）
- 上履き袋・手さげ袋（上履きや体育着を入れて持ち帰ります。）

就学通知書を紛失された場合は、入学式当日までに、区役所学務課就学係にて、再発行手続きをお願いします。

受付で提出
してください。

※ 入学式に出席できなくなった場合は、事前に学校へ連絡して下さい。

★第1回保護者会予定 4月 9日(金)

教職員一同、ご入学を心からお待ちしております。

○入学までに、わからないこと、相談したいことがありましたら、ご遠慮なく相談ください。

連絡先 電話 03(3802)0089
副校長 大野 良子

