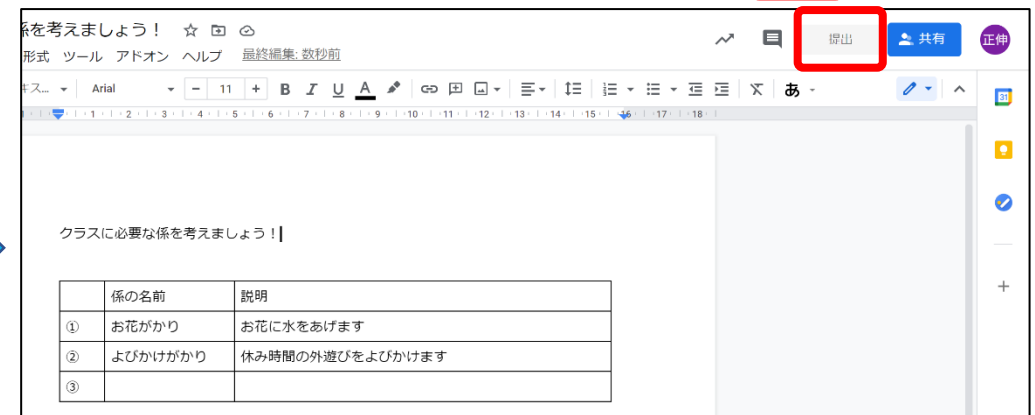

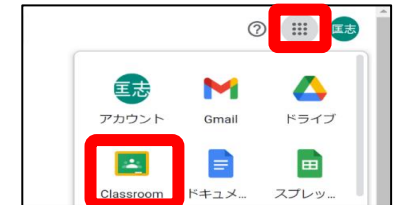


Google Classroomで課題を提出する方法

■ クラスルームとは、Googleワークスペースの各種ツールを活用して教師と児童をつなぐツールです。課題を提出することがオンライン上でできます。

- ① Google Classroomでクラスに入る。
- ② 「授業」をクリックする。
- ③ 課題を選択し、配布されたファイルをダブルクリックする。

- ④ 課題を作成し、「提出」をクリックする。



※提出後にできること

- ・課題の修正
- ・再提出
- ・先生への個別メッセージ

