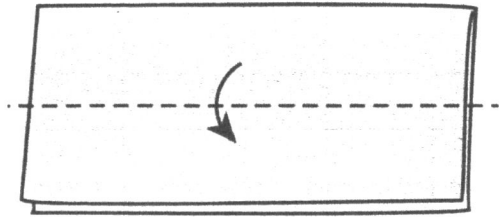


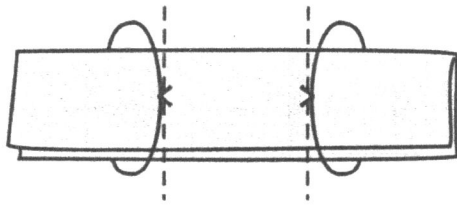
ハンカチマスクの作り方

Step①



半分に折ったハンカチをさらに半分に折る。

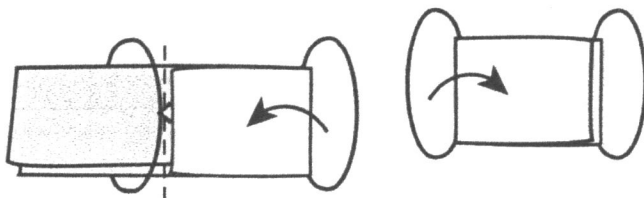
Step②



幅三等分の位置にヘアゴムなどを通す。

※ヘアゴム以外のゴムを通すと、長時間耳にかけても痛くなりにくいです。

Step③



両端を3等分の位置で折って完成。