

新1年生保護者会資料

令和6年度入学

入学のしおり



荒川区立第二峡田小学校



〒116-0002

東京都荒川区荒川2-30-1

電話 03-3801-2002(職員室)

【平日 8:00~18:00】

学校ホームページ

<https://www.aen.arakawa.tokyo.jp/DAI2HAKETA-E/>



この資料を PDF でご覧の場合、目次のタイトルをタップすると各ページへ移動し、「目次に戻る」をタップすると目次に戻ります。また、インターネットに接続されている場合は、2次元コードをタップすると該当のサイトにジャンプします。

◆生活時程	4
◆学校生活について	5
◆通学路	6
◆入学までの準備について	7
◆学校指定 販売店	9
◆学校への連絡方法とデジタル連絡ツール「スクリレ」	10
◆重大な災害などのとき	
◆保護者の方が来校される時	11
◆健康について	12
◆給食について	14
◆学校徴収金	15
◆荒川区就学援助費制度	
◆保護者の皆様の諸活動	16
◆その他	17
◆入学式のご案内	18
◆学区域図	19

***** 本日の流れ *****

開会前

配布資料 確認

「にこにこすくーる」について

委託事業者

司会 副校長 川田 真基子

1 校長あいさつ


校 長 川上 晋

2 入学のしおりについての説明

現1年生 担任

養護教諭

副校長



ご入学おめでとうございます

荒川区立第二峡田小学校では、教職員・在校児童全員で、お子さんのご入学を心からお待ちしております。

ご入学にあたり、学校からのお願いや集団で学んでいくための約束などをまとめさせていただきました。すべての子供たちが学校生活を気持ちよくスタートするために大切なことですので、保護者の皆様のご協力をよろしくお願いいたします。

本校の教育目標

- よく学ぶ子
- 思いやりのある子 (重点目標)
- 元気な子

子供たちにも分かるように書かれた平易な言葉ですが、それだけに奥深い言葉です。また、本校は、3年に一度は、研究発表会を実施する東京都教育委員会人権尊重教育推進校です。

家庭と地域と連携しながら、6年間をかけて教え、育てまいります。時には、失敗や間違いを経験しながら、「**他人を思いやり、尊重する気持ちとともに、自分を大切にし、自分のよさを伸ばしていく**」、そのような子供たちになってほしいと考えています。

学校は、学習する場であり、授業に臨む**心と体を整えることが大切**です。ご家庭では「十分に睡眠を取らせ、早起きさせ、きちんと朝ご飯を食べて、ゆとりをもって登校する」ことが、小学校生活の第一歩です。ご協力、よろしくお願いします。



生活時程

(令和5年度版です。変更になる場合もあります。)



生活時程表



あらかわくりつだいにほけたしょうがっこう
荒川区立第二峡田小学校

月	チャイム	火	水	木	金	土	
登校	8:15	【8:15~8:25】児童登校 (10分)					
全校朝会	8:30	朝学習・朝読書・朝ウォーク・児童集会 など					健康観察 朝の会
[8時程]	8:40	健康観察・朝の会					8:40
1	8:50	1校時					1
	9:35						9:25
	9:40	移動・準備 (5分)					(10分)
2	9:40	2校時					2
	10:25						10:20
	10:45	中休み (20分)					(10分)
3	10:45	3校時					3
	11:30						11:15
	11:35	移動・準備 (5分)					帰りの会
	12:20	4校時					最終下校 11:40
給食	1:00	給食 (45分)					
5	1:10	清掃(15分)	帰りの会	清掃(15分)	[月曜:8時程]		
	1:15	清掃(15分)	移動・準備	清掃(15分)	日時程4時間		
6	1:30	昼休み(15分)	1:20 委員会	1:20 クラブ	昼休み(15分)	(給食あり)	
	1:35	移動・準備	1:20 活動	1:20 活動	移動・準備	下校 1:30	
	2:00	5校時	2:05	2:20	5校時	日時程5時間	
6	2:20	移動・準備	職員会議	2:20	移動・準備	下校後から、	
	2:25	移動・準備	研究会 など	移動・準備	移動・準備	午後6時まで、	
	2:45	6校時		6校時		(延長7時)	
帰りの会	2:55	帰りの会		帰りの会		[ここにこすくーる]	
かいぎ 会議 など	3:10	帰りの会		帰りの会		下校後から、	
	3:20	帰りの会		帰りの会		午後5時まで。	
	4:20	最終下校 4:20		最終下校 4:20			
月		火	水	木	金		
職員夕会	4:30		職員夕会		職員夕会		
	4:45						

学校生活について

小学校生活では…

- 学習や遊び、様々な体験を経て、集団の中の一員として育ち、お互い認め合い自立していきます。この過程で心と体が成長していきます。係や当番などは、自分の役割を果たしたり、みんなで力を合わせて一つの仕事をしたりします。その中で我慢したり、譲り合ったりすることも学びます。けんかをしても仲直りができるようにし、社会性を身に付ける機会としていきます。
- 幼児の体から児童の体へと成長していく時期ですから、体の成長に欠かせない生活のリズム・食事・睡眠・活動・遊びなどが大切です。また、この時期は全身的発達をするのが特徴です。いろいろな運動を豊富に体験させるようにします。
- 1年生にとっては学校生活の全てが学習です。先生や友達の話の聞いたり、自分の気持ちを伝えたりできるようにします。

— これからは、身のまわりのことは自分でする生活になります。 —

✓ チェックしてみましょう。

1 健康な生活習慣をつくるのが、成長への近道です。

- 早寝、早起き、朝ごはん。
- 好き嫌いをせずに、バランスよく食べる。



2 あいさつや返事、人の話をきくことは、集団生活の基本です。

- 元気よくあいさつができる。
- 「おはようございます」「さようなら」「ありがとうございます」
- 名前を呼ばれたら、「はい」とはっきりと返事ができる。
- 自分の名前をはっきりと言えて、 自分の名前を読める。
- 話している人の方を向いて話を聞き、 話している途中で思ったことをすぐ話し出さない。

3 ひとりでできるようにしておきましょう。

- 困ったことを先生や周りの友達に伝えることができる。
 - ・ お腹が痛い、 トイレに行きたい など
- 衣服の脱ぎ着を手際よくできる。
 - ・ 表裏、左右逆にならない、 ボタンをはめる、 脱いだ服をたたむ など
 - ・ ハンカチ、ティッシュを身に付ける。
- ティッシュで鼻をかむことができる。
- 石けんを使って手洗いができる。
- トイレを1人で正しく使うことができる。
 - ・ 便器の中に用を足すことができ、 使用した後はきちんと水を流すことができる。
 - ・学校は、全て洋式トイレ。遠足等では 和式トイレを使うことがある。
- かさをたたみ、まとめることができる。
- 立ったまま、くつをぬいだりはいたりできる。



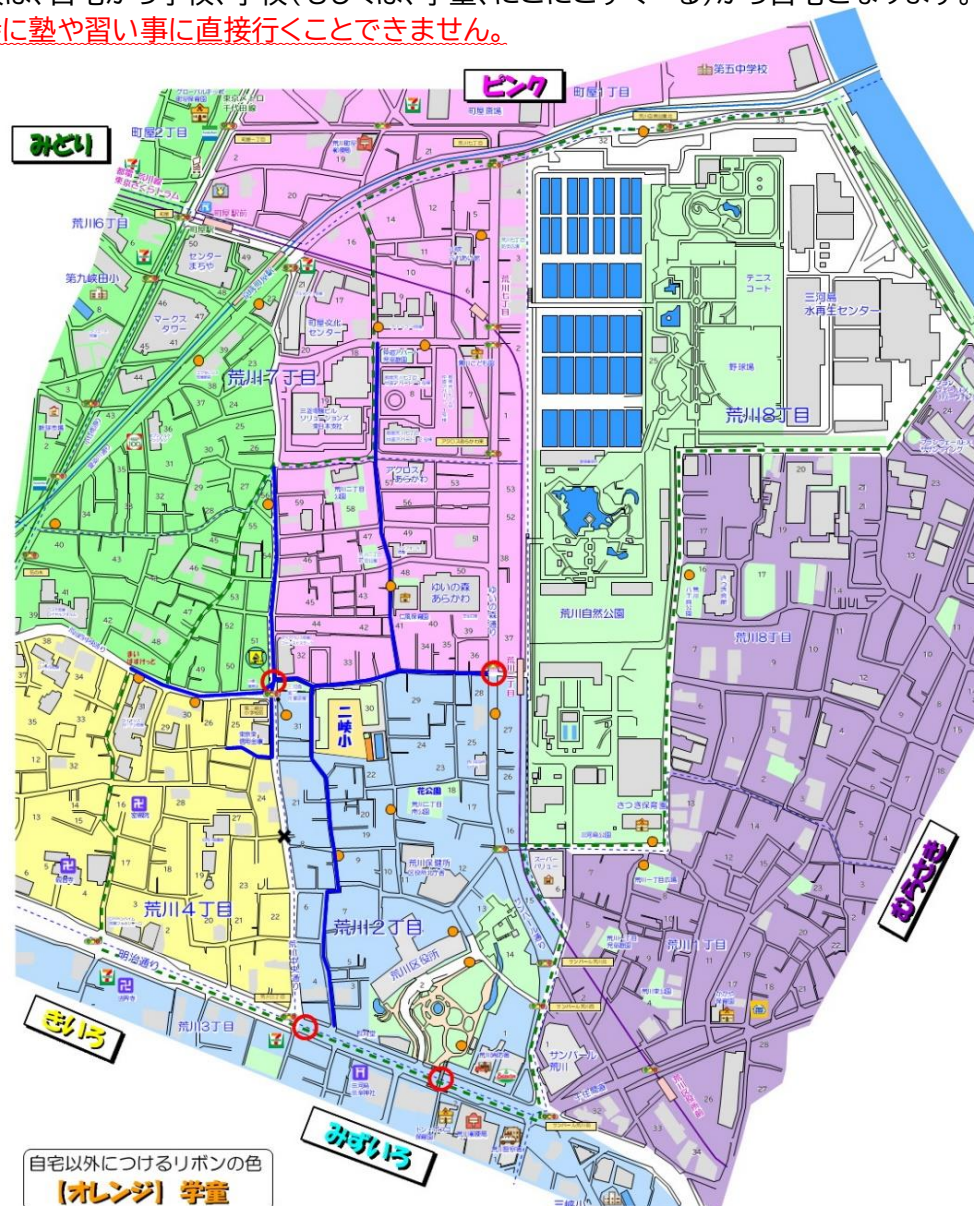
4 いすに正しい姿勢で座って、授業を受けられるようにしましょう。

- ・授業は45分間です。ある程度の時間は、座っていられることは重要です。ここが、幼稚園や保育園と、大きく違う点です。時間を決めて何かに取り組む習慣を付けましょう。

何よりも大切なことは、健康で元気な生活ができるように、
家族みんながはげまし、できたことをほめていくことです。

通学路 (巻末の学区区域図をご覧ください。)

- ① 図の青い線が通学路です。自宅から近い通学路に出る道を決め、**登下校はいつも同じ道を通る**ようにしてください。通学路での事故が万が一発生した場合には学校管理下として、日本スポーツ振興センターの補償(後述)の対象となります。
 - ② 通学路を通して学校に行けるように、また、学校から帰れるようにお子さんと一緒に歩いて覚えさせておいてください。
 - ③ **8時15分から8時25分が登校時間**ですが、1年生は準備に時間がかかるので、8時20分までに教室に入れるようにしていただくと助かります。ただし、昇降口での混雑を避けるため、**8時15分より早く学校に着かないよう**ご配慮ください。
 - ④ 1年生は、学校安全パトロール員に見守られながらの方面別下校となります。ただし、限られた人数なので、すべての方面に最後までついていくことはできません。入学直後は、下校時刻に家の前や道路に立って子供たちを迎えていただけると助かります。
- ★ **原則、自転車での送迎はできません。(就学児を後ろに乗せての二人乗りは、道路交通法違反になります。)**
 - ★ 登下校は、自宅から学校、学校(もしくは、学童、にこここすくー)から自宅となります。
下校時に塾や習い事に直接行くことできません。



- 本日、方面別のリボンを配布します。掲示してある学区区域図をみて、ご自宅の場所の色のリボンをお持ちください。
- 学童クラブに行く児童は、方面別のリボンのほかに、**学童クラブ用(オレンジ)**のリボンもお持ちください。

入学までの準備について

学用品などについて（●印は、入学式に配布します。）

《国からの無償配布》●教科書（国語、書写、算数、生活、音楽、図工、道徳）

《荒川区からの寄贈》●黄色のランドセルカバー ●防犯ブザー

《保険会社より寄贈》●交通安全ワッペン（交通事故傷害保険付き）

《学校で一括購入するもの》

- ・ノート類 ・連絡帳 ・連絡袋 ・道具箱 ●名札
- ・粘土 ・のり ・クレパス ・色えんぴつ ・油性ペン

※ 費用は、後日教材費から引き落とさせていただきます。

《入学前にご家庭でそろえていただくもの》

□ランドセル（ロッカーサイズ 高さ23cm×横幅39cm）



- ・ランドセルには、ランドセルカバー、防犯ブザーを付けます。
- ・給食袋は、ランドセルの横にかけますが、自転車等に引っかかる事故があるため、ランドセルのフタの中に入れます。
- ・キーホルダー等の飾りは付けしないでください。
- ・家の鍵やお守りを付ける場合は、ランドセルの中に付けてください。
- ・ランドセルには、常に予備用のハンカチ、ティッシュ、マスクを入れておきます。

□筆箱（箱型 無地でイラストのないもの）

□下じき（無地）

□えんぴつ（2B）5本

□けしゴム（白）

□赤えんぴつ 1本

□はさみ（カバー付き・お子さんの手の大きさに合ったもの）

□学習バック（手提げかばん）

- ・特別教室や学校図書館に移動する際に使います。



かけたときに
40cm
くらい

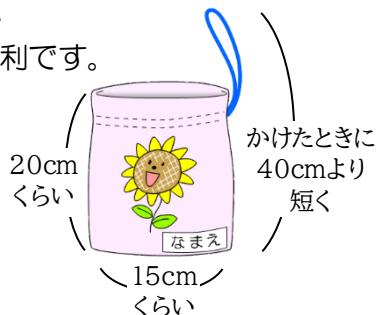
40cm
くらい

□給食袋【巾着袋】

□ランチョンマット（40cm×60cmくらい）

□ハンカチ、またはミニタオル

- ・2～3セット準備しておく便利です。



かけたときに
40cmより
短く


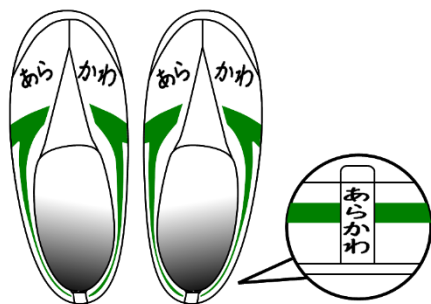
20cm
くらい

15cm
くらい

□水筒【任意】



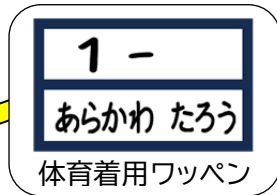

□上履き【学校指定】



□上履き入れ

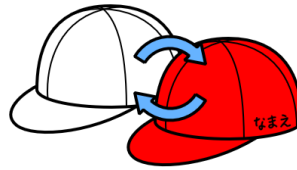
- ・学校の水道は毎日検査していて安全です。しかしながら熱中症対策のため持参可能です。
- ・校外学習の時にも持って行くので**必ず肩掛けヒモがあるもの**にしてください。
- ・**本体、ケースともに名前**を書いてください。
- ・大きさは、500～800mlくらい、直飲みタイプが多いです。
- ・飲み口を外した時の高さが23センチくらいまでだと、学校の冷水機で補充可能です。
- ・毎日持ち帰り、洗浄、入れ換えをお願いします。

□体育着【学校指定】

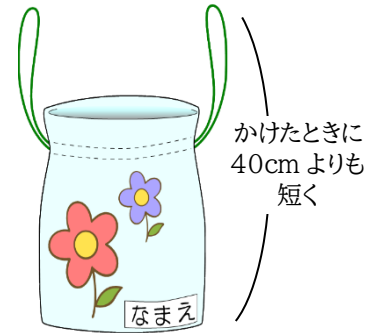


ハーフパンツには、タグなどに名前を書いてください。

□紅白帽（つばあり）




□体育着袋



巾着型で、かさばらない生地の方がよいです。

□校帽【学校指定】

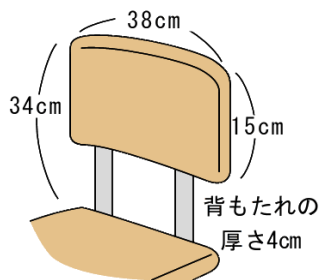


- 登下校時や校外学習のとき、陽射しの強い休み時間のときにかぶります。
- 交通安全ワッペンをつけます。（入学式配布）
- 方面別リボンをつけます。（本日配布）
- 髪を高い位置で結びと、きちんとかぶれません。ご配慮ください。

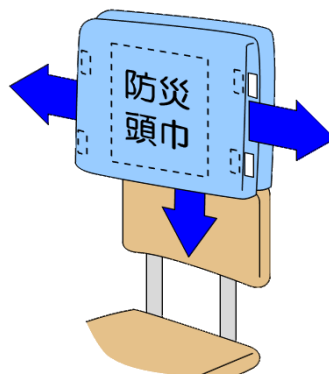
□防災頭巾（市販のものでも、手作りでも構いませんが、防災性の高いものがよいです。）

□防災頭巾のカバー（市販のものでも、手作りでも構いません。）

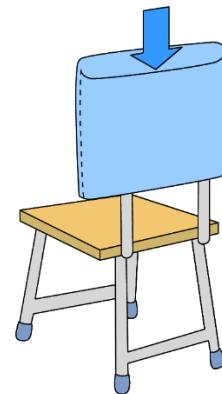
- 学校指定品ではありませんが、「テングヤ洋品店」でも扱っています。
- 手作りの場合は、お手持ちの防災頭巾と学校のイスのサイズに合わせて、多少のゆりみをもたせてお作りください。



左右から防災頭巾を出し入れするタイプ



上から防災頭巾を出し入れするタイプ



□くつ（通学・校庭体育 兼用）

- 立ったまま、自分で脱ぎ履きできるもので、運動に適したものにしてください。
- 厚底タイプは、ケガをする可能性が高いので、避けてください。

□服装

- 自分で脱ぎ着のできる洋服にしてください。
- ポケットには、必ずハンカチ、ティッシュを入れましょう。
- ポケットがない服の場合、ハンカチ・ティッシュケース（ウエストに付けるポシェットタイプ）を身に付けてもよいです。

《後日、購入の機会を設けるもの》

- ・鍵盤ハーモニカ（32鍵盤） ・絵の具セット（12色程度）
- ※ これらについては、購入する機会を設けますが、すでにお持ちのものを使うこともできます。おさがりを使うのはかまいませんが、兄弟姉妹での兼用はできません。詳細は、後日、担任から連絡します。
- ※ 水着については、水泳指導が始まる前の6月ごろにお知らせします。

学校指定品 販売店

テングヤ洋品店

荒川区町屋 8-4-8 03-3895-3559

営業時間 10:00~18:30 火曜定休(月曜不定休)



【学校指定品】

校帽	2,730円												
上履き	2,180円												
体育着	<table border="1"> <thead> <tr> <th>サイズ別</th> <th>半袖シャツ</th> <th>パンツ</th> </tr> </thead> <tbody> <tr> <td>120cm</td> <td>1,980円</td> <td>1,920円</td> </tr> <tr> <td>130cm</td> <td>2,050円</td> <td>1,920円</td> </tr> <tr> <td>140cm</td> <td>2,090円</td> <td>1,980円</td> </tr> </tbody> </table>	サイズ別	半袖シャツ	パンツ	120cm	1,980円	1,920円	130cm	2,050円	1,920円	140cm	2,090円	1,980円
	サイズ別	半袖シャツ	パンツ										
	120cm	1,980円	1,920円										
	130cm	2,050円	1,920円										
140cm	2,090円	1,980円											
紅白帽	680円												
体育着用ワッペン	80円												

【学校指定品ではありませんが、販売しています】

防災頭巾セット	3,300円
防災頭巾カバー	1,280円
防災頭巾	2,520円

学校への連絡方法とデジタル連絡ツール「スクリレ」

次の方法でお願いします。



1 デジタル連絡ツール「スクリレ」アプリ

- 本校では、学校と保護者との間の連絡ツールとして「スクリレ」というスマホアプリを活用しています。「スクリレ」では、欠席、遅刻の連絡や、学校だよりや学年だよりなどのPDF配信しており、原則、紙でのお便りは配布していません。
- 入学にあたり、本日から3月初旬までに「スクリレ」の早期登録をお願いします。入学式までの間に連絡する必要がある情報を「スクリレ」にて配信します。この「入学のしおり」等もPDF配信します。
- また、荒川区教育委員会から、安全に関わる不審者情報や災害情報なども配信されることもありますので、できるだけ早く登録をお願いします。登録の仕方は、別紙で説明します。
- 「スクリレ」による欠席、遅刻の連絡は、午前8時15分までをお願いします。
- 担任への質問などについて、常時確認はできませんので返答が遅れることがあります。学校への相談や長くなる質問は、連絡帳をお願いします。

2 連絡帳

- 当面の間は、学年だよりなどで予定などをお伝えしますが、その後、子供自身が連絡帳に宿題や持ち物を書くようになります。そのときは、毎日、ご確認ください。
- 質問や相談について書いていただければ、回答や後で連絡する旨などを書いて、原則、当日お返しします。
- 欠席、遅刻の連絡は、原則スクリレでの連絡としますが、連絡帳でする場合は、兄弟姉妹、または近くの本校児童を通して担任に届けるようにしてください。

3 電話

- 職員室の電話は、1回線しかないため、原則、長時間の通話はできません。
- 学校の電話が繋がるのは、平日、8:00～18:00の間です。
- 職員室の電話は、1回線しかないため、原則、長時間の通話はできません。長くなる場合は、別途面談等で対応します。特に、朝の時間帯の学校への電話連絡は、緊急時をのぞき、ご遠慮ください。

重大な災害などのとき

1 児童登校後、下校に影響があると思われる場合、学校では、事態の様子をみながら対応します。

- A 下校時に危険が少ない場合 →児童に安全指導を行い通常どおり下校
- B 下校時に通常よりは危険があるが、下校が可能とみられる場合
→複数教職員の引率による方面別下校
(可能な保護者の方は迎えにきていただき、付き添いの協力をお願いします。)
- C 下校時に危険がある場合 →そのまま待機(危険が少なくなった時点で下校します。)

※ 事態に応じて、下校を早めたり遅らせたり、保護者の方に迎えにきていただくこともあります。その際に「スクリレ」で連絡するので、必ず登録をお願いします。



2 児童在校時における、重大な緊急事態の発生（報道等の情報にもご留意ください。）

- D 在校時に、急きよ、重大な緊急事態が発生した場合
 （例：震度5以上の地震の発生、政府による大地震の警戒宣言、大型の災害や気象の変化、事件等で下校が困難な場合など）
 →児童は、学校でそのまま待機させます。
学校からの連絡がなくても、児童の引き取りをお願いします。

※ 学校の電話回線は、保護者との連絡に使える回線は1つしかありません。
緊急時は、電話でのお問い合わせには対応できません。

保護者の方が来校されるとき

- 学校では、年に数回の土曜公開や年に1回の学校公開週間、その他、行事などで保護者の皆様に学習の様子を参観していただく機会を設けてあります。
- 「保護者証」については、4月以降にご案内します。

参観に当たって

持ち物 保護者証 上履き（スリッパなど） 下足入れ （折りたたみ傘）

- 正面玄関の受付で名簿の出席欄にチェックをし、授業を参観してください。
- 下校の際は、玄関付近が大変混雑します。玄関内、正門付近の道路でお子さんを待つことは、ご遠慮ください。校庭の授業に支障のない場所でお待ちください。
- 児童数が多い学級では、教室内での参観スペースが十分でない場合もあります。保護者の皆様で互いに譲り合わせてご参観ください。
- 体調が思わしくない場合は、無理せず参観をお控えください。



ルールを守ってご参観ください
子供たちが見えています！



二峯小 来校時の共通ルール

- 保護者証を見える場所につけ、上履きに履きかえて、下足は靴箱などには置かず、ご自分でお持ちください。
- 保護者証を忘れた場合、取りに戻っていただくか、数に限りがありますが受付で貸出用保護者証を借りてください。お帰りの際に必ずご返却ください。
- 雨天時は、折り畳み傘を持参いただくか傘袋を用意するなどして、ご自分でお持ちください。
- 自転車での来校、及び近隣の路上、公園などの駐輪は絶対におやめください。
- 学校敷地内の写真、動画の撮影は禁止です。ただし、発表会など学習の内容によっては、可とする場合があります。その場合も、ルールを守って撮影し、写真、動画をSNS等にアップロードすることは、絶対にしないでください。
- 学習の妨げになるので、教室・廊下などで保護者同士の会話はご遠慮ください。

健康について

1 家庭での健康管理

「早寝・早起き・朝ごはん」など、規則正しい生活がお子さんの健康だけでなく、心の安定や学力の向上には必要不可欠です。お子さんの健やかな成長・発達のためにご家庭のご協力をお願いいたします。

①睡眠時間を十分にとりましょう

・1年生は8～9時には寝て、7時には起きましょう。(10時間程度)



②朝ごはんを必ず食べて登校しましょう。

・朝ごはんは学校でしっかり活動するためのエネルギー源です。好き嫌いを減らし、食べられるものを増やしましょう。

③基本的な生活習慣を身につけましょう。

・手洗いの習慣をつけ、ハンカチを毎日必ず持たせてください。また、登校前の歯みがきや洗顔などもできるようにしましょう。(予備のマスクをランドセルに入れておいてください。)



④お子さんに毎日声をかけ、話をしましょう。

・入学当初は新しい環境で心も体も精一杯です。学校から帰ったら、話を聞いてあげてください。心の疲れは体調不良として現れることがあります。身体と心の両面からの健康観察をお願いします。

2 入学後の健康管理

①保健調査と緊急連絡先

・入学後、保健調査を実施いたします。なお、運動制限がある場合や食物アレルギーなどで給食に対応が必要な場合は、必ず入学前に学校へお知らせください。また、年度途中でも配慮が必要な場合は学校へお知らせください。

・保健調査にはお子さんの体調不良やけがなどの時に保護者と連絡をとるために、緊急連絡先を記入していただいております。勤務先やスマートフォンなど、優先順位をつけてお知らせください。日中にも必ず保護者の方に連絡がつくようにご協力ください。

②健康診断

・学校では学校保健安全法にもとづいて健康診断を行います。すべてプリントでお知らせしますので、提出物の確認をお願いします。検診の結果、疾病や異常の疑いがある時は「結果のお知らせ」をお渡します。必ず受診してください。疾病等の内容によっては、治療が済んでいないと、体育や水泳指導に参加できない場合があります。

・就学時健診で指摘された疾病異常は早めに受診しておきましょう。



③保健室の利用

- ・保健室は、あくまでも「**一時的な休養**」「**学校で起きたけがや病気の応急的な処置**」「**健康相談に応じる**」場所です。
- ・**原則、医療行為はできません**ので、養護教諭や教員が児童に、頭が痛いので頭痛薬をあげる、校外見学时に乗り物酔いをするので酔い止めをあげる、湿布の貼りかえをする、内服薬の処方や継続的な手当はできません。
- ・同じく服薬するよう声かけすることはできますが、**持病薬や持ってきた薬を飲ませてあげることはできません。また、原則、薬等を学校で預かることもできません。**

④下着の貸し出し

- ・下着を汚してしまった場合には保健室で新しい下着を貸し出しています。衛生面から**下着は新品を保健室へお返しいただく**ことになっております。ご協力をお願いします。

⑤学校で病気やケガをしたとき

ケガの場合

○医師の手当を必要とする場合

- ・症状やケガの状況に応じて、保護者に連絡し、医療機関を受診します。
- ・**緊急の場合には救急車**、その他の場合にはタクシーや徒歩にて**養護教諭等の付き添いのもと、病院への移送**を行います。
- ・受診機関は、保健調査でかかりつけ医をお伺いしていますが、緊急の場合は学校や救急隊に一任とさせていただきます。
- ・保護者の方は医師からの治療方針の説明があるので、**必ず保護者には医療機関へ来ていただく**こととなります。**保険証もしくは、保険証機能付きマイナンバーカードを持参**しておいでいただけます。
- ・独立行政法人日本スポーツ振興センター(後述)へ災害共済給付の申請手続きを学校が行います。



○その他の場合

- ・学校で、応急手当をして帰します。**継続した手当ではできません。**

病気の場合

- ・熱のある時、あるいは熱があまりなくても、身体の様子から、**この後の学校生活は無理と思われる場合は、迎えに来て**いただきます。それ以外は、**安静にさせ様子を見ます。**
- ・朝からの体調不良の場合は、無理せずに登校を控えていただきますようお願いいたします。

3 独立行政法人 日本スポーツ振興センター 災害給付制度

- ・荒川区教育委員会では不慮の事故に備えて、日本スポーツ振興センターと災害共済契約を結んでいます。掛け金は荒川区が負担し全児童が加入しています。学校管理下のけがで受診した場合には日本スポーツ振興センターからの給付のうち医療費の1割がお見舞い金として保護者に給付され、3割が荒川区に戻ります。ただし、保険外診療は、対象になりません。
- ・学校管理下(学校の教育活動に基づいて行われている授業やクラブ活動、休憩時間、または、通学路を通過の登下校など)でけがをして受診した場合は学校へご連絡ください。手続きをお知らせいたします。
- ・学校でケガをしたあと、家庭で受診した場合も、対象になりますのでお申し出ください。
- ・給付金の支給は、申請から2~3か月後になります。

4 インフルエンザなどの感染症にかかったとき

- ・学校での感染症の広がりからお子さんを守るため、国の「学校保健安全法による出席停止」及び東京都、荒川区の「感染症予防対応マニュアル」に則って対応いたします。「学校において予防すべき感染症」にかかった場合は登校を見合わせて、**医師による治癒の診断がおりるまで登校はできません。**感染症の場合は、**出席停止となり欠席扱いとはなりません。**
- ・集団感染予防の観点から状況に応じて、一定期間の学級・学年・学校閉鎖をする場合があります。



- ① まず、医師の診断をうけてください。
- ② 連絡帳、スクリシ、もしくは電話で担任までお知らせください。病名や症状をお知らせください。感染防止について、医師から指示などがあれば教えていただくと助かります。
- ③ 感染症が治って登校する際は、医師の「登校証明書」が必要です。「登校証明書」には、「インフルエンザ用」「新型コロナウイルス感染症用」「その他の感染症用」の3種類があります。（登校証明書は担任や保健室からお渡ししますが、学校のホームページからもダウンロードできます。



【対象となる主な感染症】

- ・麻しん(はしか) ・インフルエンザ ・風しん ・水痘(水ぼうそう)
 - ・手足口病 ・流行性耳下腺炎(おたふくかぜ) ・百日咳
 - ・咽頭結膜熱(アデノウイルス感染症) ・溶連菌感染症 ・マイコプラズマ肺炎
 - ・ウイルス性胃腸炎 ・伝染性紅斑(リンゴ病) ・新型コロナウイルス感染症 など
- 【その他医師の認める感染症】 感染性胃腸炎、溶連菌感染症 など
- 詳しくは、登校証明書をご覧ください。

給食について

1 給食指導

- 1年生の給食開始は、他の学年より遅く、**4月11日(木)**を予定しています。
- 給食時間…準備から片付けまで40分間

12:20	準備(15分間)
12:35	食事(20分間)
12:55	片付け(5分間)

- 指導事項
 - ・協力して準備や片付けができるようにする。
 - ・友達と仲良く食事ができるようにする。
 - ・好き嫌いをなく食べ、感謝する心を育てる。



2 ご家庭で配慮していただきたいこと

- 好き嫌い : 学校では、無理に食べさせることはしませんが、将来の食生活のためにも、偏食をなくすよう指導します。ご家庭でも、嫌いなものをなくすよう取り組んでください。
- 食事のマナー : 食前の手洗い、よい姿勢で食べる、お茶碗を持って食べる、食べ物を散らかさない、物を口に入れてしゃべらない、食事中に立ち歩かない、食事中の話題など。
- はしやスプーン : 正しい使い方ができるように練習しましょう。
- 食事の速さ : 食事の時間内に食べられるようにしましょう。
- 給食当番 : 給食当番は交代で行います。週末に給食の白衣や帽子を袋に入れて持ち帰ります。すべてを洗濯してアイロンをかけて月曜日に持たせてください。
- 給食当番のマスク : 給食当番の時には、個人のマスクを使いますので持たせてください。ランドセルに入れてある予備のマスクでかまいませんが、使用後は、補充しておいてください。

3 食物アレルギー対応給食について

- 「荒川区学校給食における食物アレルギー対応指針」に則り対応します。
 - ・献立、給食室の状況等をふまえて、できる限り対応しますが、完全除去食対応を原則とし、**アレルギーとなる食材を除去する除去対応**のみ行います。代替対応は行いません。
 - ・**主食や主菜を除去してしまう場合のみ持参対応**とし、管理は児童本人が行います。果物等も含め、デザート持参対応は行いません。この場合は、デザートを除去するだけとなります。
- アレルギー調査で、食物アレルギーがあると申し出た場合、**医師が発行した「学校生活管理指導表(アレルギー疾患用)」を提出**いただき、後日、学校と面談を行い、具体的な対応を確認します。
- アレルギー対応食は、専用の黄色のお皿とおぼんで、1つ1つにラップをして提供します。

学校徴収金

1 金額

来年度の金額は、まだ正式に決まっています。以下の金額は、今年度のもので、参考にしてください。正式に決まり次第、お知らせします。

- ◎教材費 年額 18,000円 (児童一人当たり)
- ◎PTA会費 年額 4,000円

荒川区では、給食費は無償です。

【納入金額(1回あたり)】

教材費	2,000円
入学・進級準備金(6月のみ)	5,000円
PTA会費	800円
事務委託費(振替手数料)	10円

- ・4月分・5月分を一緒に5月に引き落とします。詳細は、入学後、納入一覧表をお配りしますので、必ず確認してご入金ください。
- ・1年分を5回で割り、**5・6・9・10月までの4回で納入**していただきます。

2 納入の方法

指定の金融機関での納入をお願いしています。ご協力よろしく申し上げます。

- ① 指定金融機関 **ゆうちょ銀行**
- ② 口座振り替え日 **毎月5日(銀行休業日の場合は休み明け日)**の予定です。口座振り替え日前に確認し、引き落としが可能であることを確かめてください。
- ③ 口座の開設 ゆうちょ銀行に口座がない場合、新口座を作ってください。
- ④ 口座振替手続き 同封の「**自動払込利用申込書**」に必要事項を記入し、学校に提出してください。

荒川区就学援助費制度

○荒川区では児童の教育支援のために就学援助制度があります。申し込み用紙は、新学期に配布させていただきます。詳しくは、下記までお問い合わせください。

荒川区教育委員会事務局 学務課学事第二係
電話(3802)3111 内線 3337

保護者の皆様の諸活動

【第二峡田小学校PTA】

- 本校児童の教育の向上・発展への貢献、家庭及び社会における児童福祉増進への寄与を目的とした本校を代表する保護者組織(教員も参加)です。学校・家庭・地域との連携、児童の福祉厚生、会員相互の親睦及び研鑽向上等を図るため様々な事業を行います。
- 役員や委員を中心に総会、各種委員会や各種の会合、行事、活動を通して学校に協力をいただいています。

最近では、PTA活動についても様々なご意見があることは承知しています。しかし、もしPTAの存続が難しくなれば、現在、多くの場面でご協力いただいている教育活動を縮小、もしくは廃止しなければならないこともあります。本校のPTAでも、現在の保護者の皆様のスタイルを考慮しながら、様々な工夫もしています。子供たちの6年間という、長いようで短い小学校生活をよりよいものにするためにもご協力よろしくお願ひします。

【学校図書館ボランティア】

○活動内容

①作業グループ

学校図書館の季節ことの装飾、しおりの作成、情報ファイルの作成、ブックカバーかけなど

②読み聞かせグループ

「読書プレゼント」の時間に、各教室で読み聞かせをします。読む本、読み方などは学校司書がご相談にのります。終了後、記録のために一度集まり、時間のある方たちで、情報交換の時間をとっています。

○申し込みの方法

入学後、「図書館だより」に参加申し込みを案内します。見学の機会などももうける予定です。

【学習ボランティア（学習・行事・安全等）】

○活動内容

様々な校外学習などの付き添い、調理実習などの補助、地域の活動に参加するときの手伝いなど一層の安全確保やよりよい学習活動のために、学習時の付き添いや授業の補助、見守り等、学習活動や行事に参加しながら担任や学校へのお手伝いをお願いしています。その都度、学校・各学年からお知らせを配付して、募集します。



【二峡小 ファザーズ】

- 在校生の保護者を中心に構成される**有志の団体**です。PTAや地域の団体と連携しながら、学校をサポートしていただいたり、独自のイベントを企画したりするなどの活動をされています。入学後、案内を配布します。

その他

- 遅刻や早退の時には、**必ず保護者の方に付き添いが必要**です。遅刻の時は、教室まで付き添ってください。早退時に児童だけで下校させることはできません。
- 下校時に塾や習い事に直接行くことはできません。**
- スマートフォンの持ち込みは禁止**です。(仮に持ってきたとしても、校内では学習の妨げとなるので電源 OFF なので電話に出ることはできませんし、登下校時も安全上使用はできません。)
- 放課後デイサービスや民間学童などの利用を考慮しており、事業者が学校に迎えに来る場合、事前に学校にご相談ください。原則、玄関でのお迎えとし、**事業者の路上駐車は厳禁**となります。
- 虐待の疑いがある場合は、法律に則り、原則、**保護者に相談せずに、子ども家庭総合センター(児童相談所)に通告**します。

教育相談・特別支援教育の紹介

【スクールカウンセラー】

- ・第二峡田小では現在、2人のスクールカウンセラーが決まった曜日に勤務し、様々な相談にあっています。相談をしたいときには担任や保健室に連絡し、予約して利用します。

【特別支援教室(二峡教室)】

- ・なかなか集中できない、こだわりが強くて友達とのトラブルが多いなど在籍は現在の学級のまま、週に2時間程度、本校の巡回指導教員が、本校の「二峡教室」で個別指導・小集団指導を行います。入室したい場合は、担任やスクールカウンセラーとよく相談してから申請し、教育委員会の判定部会での判定を受けることが必要です。

【きこえとことばの教室】

- ・在籍は二峡小のまま、週に1～2時間程度、第三峡田小学校に行って個別指導を受けます。入室したい時には担任と相談した後、教育センターに連絡し、申請します。入室審査会での判定を受けることが必要です。

【特別支援学級】

- ・知的障害学級が、荒川区内には5校あり、少人数で一人一人の特性に応じた学習を行っています。子供たちにとって互いに負担のないように配慮して、一緒に行事も行っています。入級にあたっては、教育委員会で就学相談を受けることが必要です。



入学式のご案内

月 日 令和6年4月8日（月）

場 所 本校、体育館（3階）

受 付 9：40 ～ 10：00【**時間厳守**】

- ① 玄関に掲示してあるクラス名簿でクラスを確認してください。
- ② 受付はクラス別に分かれています。
- ③ 入学児童は係児童が教室へ案内します。
- ④ 保護者の方は、入学式会場となる体育館へ直接お入りください。



10:30	入学式（3階 体育館）
11:00 ごろ	式終了後、PTAからのお話 記念写真の撮影 （未就学児以外の兄、姉は、写真撮影には入れません。） 担任からの挨拶、配布物受け取り（各教室）
11:50 ごろ	終了予定

※ 校門の「入学式」の看板前で、ファザーズの方が写真撮影を手伝ってくれますが、**例年、受付がぎりぎりになってしまう方がいます。十分お気を付けください。**看板は下校時も設置しております。

3 持ちもの

- ランドセル（下校時に、教科書などを入れて帰ります。）
- 校帽 上履きと上履き袋（児童用）
- ハンカチ・ティッシュ（お子さんに持たせてください。）
- 保護者用上履きと下足入れ（会場までお持ちください。）
- 配布物や教科書を入れる大きめの袋（お道具箱、教科書、書類など）



【受付で提出するもの】

- 就学通知書（荒川区教育委員会から郵送）

★受付で確認したらお返しますので、お持ち帰りください。

就学通知書を紛失された場合は、入学式当日までに、区役所学務課就学係にて、**再発行手続き**をお願いします。

- 入学式に出席できなくなった、時間に遅れるなどの場合は、事前に学校へ連絡してください。
- 転居、その他の理由で本校に入学できなくなった場合は、すぐに学校および荒川区教育委員会学務課に申し出て、手続きを行ってください。
- 入学までに、わからないこと、相談したいことがありましたら、ご遠慮なく相談ください。

教職員一同、ご入学を心からお待ちしております。



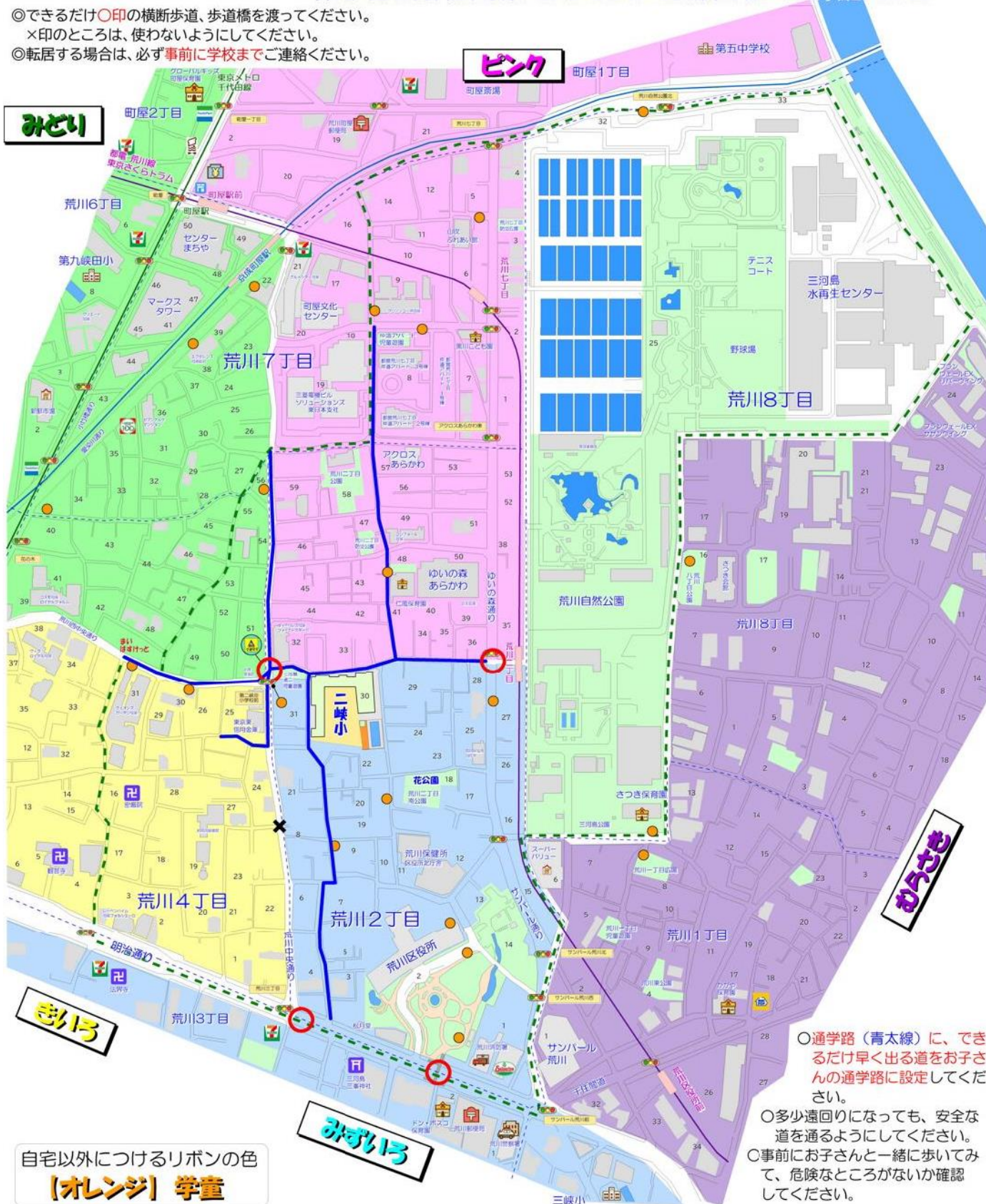
荒川区立第二峡田小学校 通学路・方面別区域

つがくろ 通学路 がくいき 学区域 ちょうめい きょうがい 町名の境界 ぼうはん 防犯カメラ

こうつう しどういん 交通指導員さんがいるところ おうだん ほどう ほどうきょうよう わたる横断歩道・歩道橋

学区域: 荒川2丁目・荒川4丁目1~3、16~31、49~56、荒川7丁目1~14・8丁目25・32・33

◎できるだけ○印の横断歩道、歩道橋を渡ってください。
 ×印のところは、使わないようにしてください。
 ◎転居する場合は、必ず事前に学校までご連絡ください。



自宅以外につけるリボンの色
[オレンジ] 学童

○通学路（青太線）に、できるだけ早く出る道をお子さんの通学路に設定してください。
 ○多少遠回りになっても、安全な道を通るようにしてください。
 ○事前にお子さんと一緒に歩いてみて、危険なところがないか確認してください。