

令和3年9月2日

Google クラスルームによるお便り配信のお知らせ

荒川区立第三瑞光小学校
校長 渡邊 滋

立秋とは名ばかりの暑い日が続いております。2学期の学校生活が始まりました。子供たちの元気な顔を見て、安心した一方、コロナ禍の不安も以前続いております。

本校では、この機会に、学年だより等を、Google Workspace for Education サービス内の、クラスルームに配信していきます。今後、学校閉鎖、学年閉鎖等が起きた際には、同じクラスルームのサービスを利用して子供たちの学習の継続を図っていくことを想定しております。お手数ではありますが、お時間のある時に一度、ご家庭のパソコン、学校から持ち帰る児童用タブレット、お持ちのスマートフォンのいずれかからご確認いただくよう、ご協力よろしく申し上げます。

なお、実際にお試しいただいた際に何かご不明な点があれば、連絡帳にて担任までご相談ください。

※ なお、お便りについて紙面による配布もこれまで同様行います。

Google Workspace for Education クラスルームへの入り方

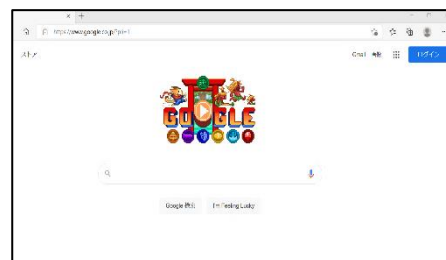
① インターネットサービスから、「Google」のトップ画面を開きます。



Microsoft Edge、インターネットエクスプローラー、safari、Yahoo!Japan などをご利用の場合は、検索画面で「Google」を検索してください。



GoogleChrome を御用の場合は、アイコンをクリックして出てくる初めの画面になります。



② Google アプリから、「アカウント」を選択し、児童のアカウントでログインします。

(1)アプリを開き、アカウントを選択する



もしも、アプリボタンが表示されない場合は、ここに何か文字を入力すると、出てきます。

(2)アプリの中から、「アカウント」を選択する。

すべての Google サービスをもっと便利に

Google アカウントにログインすると、すべての Google サービスがもっと便利になります。ログインすることで、サービスがあなた専用パーソナライズされ、画像は信頼し、どこからでも簡単にアクセスできます。

ここで利用するアカウントは、荒川区教育委員会がすでに取得している、児童用アカウントになります。(すでに7月末にパスワードとともに配布済みです。すでに Google アカウントをご利用の場合は児童アカウントを追加していただくか、一度ログアウトしていただき、再度児童アカウントでログインし直す必要があります。)

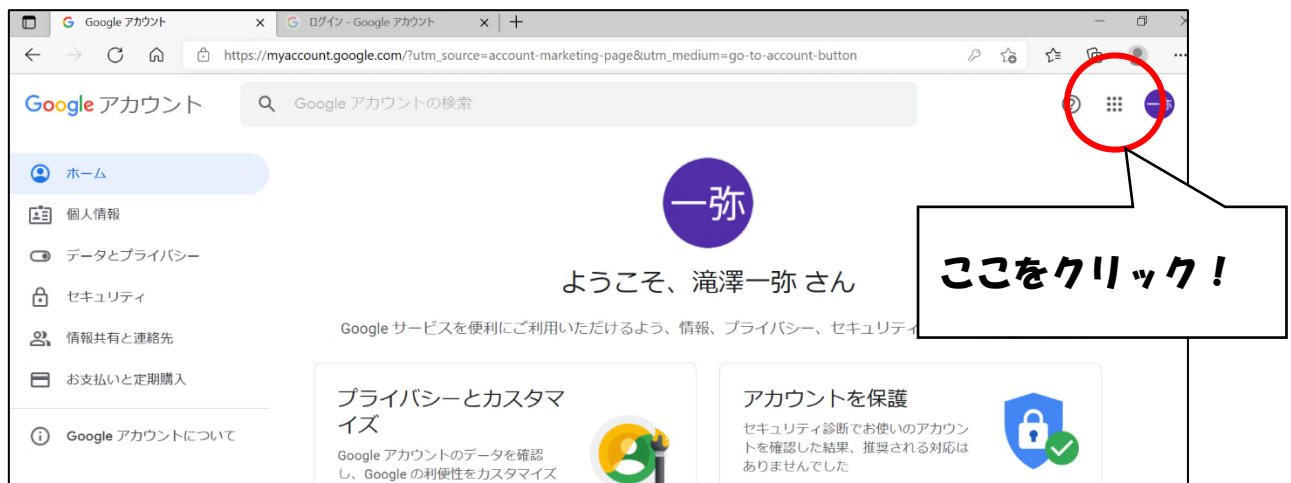
(3) ログイン画面で、児童の Google アカウント(アドレス)と、パスワードを入力する。

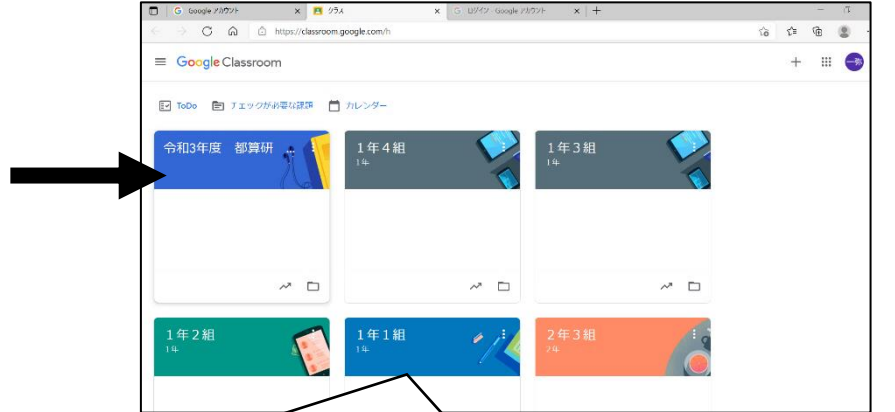



児童用の Google アカウントと、パスワードは1学期中に配布してあります。

- Google アカウントは、「2021103 (クラス名) (出席番号) @arakawa-city.ed.jp」です。
 - ※ クラス名 → 4年2組の場合 … 42
 - ※ 出席番号 → 1番 … 01
 - ※ 4年5組出席番号1番の児童の場合 → 20211034501@arakawa-city.ed.jp
- **パスワードは、配布されたものから変更しないでください。**
- パスワードが分からなくなってしまった場合は、連絡帳にて学校までお尋ねください。

③ Google アプリから、「クラスルーム」を選択し、所属学級を選択します。





児童の所属する学級を選択します。
 ※上の画面は職員用のアカウントの例です。実際の画面では、所属する学級以外は表示されません。

④ ストリームの投稿の中から、閲覧したいお便りを選択します。



※ Google Workspace 内で見ることができる画像、映像については、許可なく複製や録画はできません。お守りいただけない場合、Google Workspace を使ったのオンラインによる学習活動を停止しなければならなくなります。ご理解のほどよろしくお願いいたします。

※ 9/3(金)の5年生清里移動教室説明会、9/17(金)の6年生下田移動教室説明会では、Google Workspace 内の meet 機能を使います。(Google 版 zoom のようなビデオ会議サービスです。)当日、開始時刻の5分前までに、お子様のアカウントでクラスルームに入室いただき、「ストリーム」に投稿される、右下のアイコンをクリックしてください。

